


Nazwa i adres jednostki sprawozdawczej GMINA STUBNO wój. powiatu Lublinskie Gmina Stubno NIP 7952306276, REGON 650900335 Stubno 69A 37-723 STUBNO	BILANS z wykonania budżetu jednostki samorządu terytorialnego Gmina STUBNO sporządzony na dzień 31-12-2025 r.	Adresat: Regionalna Izba Obrachunkowa w Rzeszowie
		Wysłać bez pisma przewodniego 73891BEF2A391605 
Numer identyfikacyjny REGON 650900335		

AKTYWA	Stan na początek roku	Stan na koniec roku	PASYWA	Stan na początek roku	Stan na koniec roku
I Środki pieniężne	11 401 348,95	12 373 718,88	I Zobowiązania	1 131,66	1 979,89
I.1 Środki pieniężne	11 401 348,95	12 373 718,88	I.1 Zobowiązania finansowe	0,00	0,00
I.1.1 Środki pieniężne budżetu	11 401 348,95	12 373 718,88	I.1.1 Krótkoterminowe (do 12 miesięcy)	0,00	0,00
I.1.2 Pozostałe środki pieniężne	0,00	0,00	I.1.2 Długoterminowe (powyżej 12 miesięcy)	0,00	0,00
II Należności i rozliczenia	46 125,00	26 877,40	I.2 Zobowiązania wobec budżetów	0,00	1 979,89
II.1 Należności finansowe	0,00	0,00	I.3 Pozostałe zobowiązania	1 131,66	0,00
II.1.1 Krótkoterminowe (do 12 miesięcy)	0,00	0,00	II Aktywa netto budżetu	10 243 448,53	11 146 750,54
II.1.2 Długoterminowe (powyżej 12 miesięcy)	0,00	0,00	II.1 Wynik wykonania budżetu (+,-)	1 169 544,38	933 108,43
II.2 Należności od budżetów	46 125,00	26 679,40	II.1.1 Nadwyżka budżetu (+)	1 169 544,38	933 108,43
II.3 Pozostałe należności i rozliczenia	0,00	198,00	II.1.2 Deficyt budżetu (-)	0,00	0,00
III Rozliczenia międzyokresowe	0,00	0,00	II.1.3 Niewykonane wydatki (-)	0,00	0,00
			II.2 Wynik na operacjach niekasowych (+,-)	0,00	0,00
			II.3 Rezerwa na niewygasające wydatki	0,00	0,00
			II.4 Środki z prywatyzacji	0,00	0,00
			II.5 Skumulowany wynik budżetu (+,-)	9 073 904,15	10 213 642,11
			III Rozliczenia międzyokresowe	1 202 893,76	1 251 865,85
Suma aktywów	11 447 473,95	12 400 596,28	Suma pasywów	11 447 473,95	12 400 596,28

SKARBNIK GMINY

Jolanta Sobolewska
mgr Jolanta Sobolewska
skarbnik

2026-03-18

rok, miesiąc, dzień

RYSZARD ADAMSKI

zarząd

mgr Ryszard Adamski

BeSTia

73891BEF2A391605

Strona 1 z 2

Wyjaśnienia do bilansu

SKARBNIK GMINY

mgr Jolanta Sobolewska
skarbnik

2026-03-18

rok, miesiąc, dzień


WÓJT

RYSZARD ADAMSKI

mgr Ryszard Adamski
zarządca

BeSTia

73891BEF2A391605

Nazwa i adres jednostki sprawozdawczej GMINA STUBNO Gmina Stubno woj. podkarpackie Stubno 69A 650900335 NIP 795230627 37-723 STUBNO	BILANS jednostki budżetowej lub samorządowego zakładu budżetowego sporządzony na dzień 31-12-2025 r.	Adresat: Regionalna Izba Obrachunkowa w Rzeszowie
Numer identyfikacyjny REGON 650900335		Wysłać bez pisma przewodniego 97965F601EB8FE64 

AKTYWA	Stan na początek roku	Stan na koniec roku	PASYWA	Stan na początek roku	Stan na koniec roku
A Aktywa trwałe	72 335 100,53	106 187 099,43	A Fundusz	75 121 432,20	109 023 612,05
A.I Wartości niematerialne i prawne	0,00	806 790,36	A.I Fundusz jednostki	43 400 241,56	86 550 927,01
A.II Rzeczowe aktywa trwałe	72 335 100,53	105 380 309,07	A.II Wynik finansowy netto (+,-)	31 721 190,64	22 472 685,04
A.II.1 Środki trwałe	68 382 938,46	105 002 471,60	A.II.1 Zysk netto (+)	31 721 190,64	22 472 685,04
A.II.1.1 Grunty	9 785 351,49	30 810 391,64	A.II.2 Strata netto (-)	0,00	0,00
A.II.1.1.1 Grunty stanowiące własność jednostki samorządu terytorialnego, przekazane w użytkowanie wieczyste innym podmiotom	38 943,91	327 049,67	A.III Odpisy z wyniku finansowego (nadwyżka środków obrotowych) (-)	0,00	0,00
A.II.1.2 Budynki, lokale i obiekty inżynierii lądowej i wodnej	56 773 200,42	71 713 692,07	A.IV Fundusz mienia zlikwidowanych jednostek	0,00	0,00
A.II.1.3 Urządzenia techniczne i maszyny	1 665 456,93	1 986 404,00	B Fundusze placówek	0,00	0,00
A.II.1.4 Środki transportu	0,00	448 616,37	C Państwowe fundusze celowe	0,00	0,00
A.II.1.5 Inne środki trwałe	158 929,62	43 367,52	D Zobowiązania i rezerwy na zobowiązania	1 101 058,61	1 173 401,96
A.II.2 Środki trwałe w budowie (inwestycje)	3 952 162,07	377 837,47	D.I Zobowiązania długoterminowe	0,00	0,00
A.II.3 Zaliczka na środki trwałe w budowie (inwestycje)	0,00	0,00	D.II Zobowiązania krótkoterminowe	1 101 058,61	1 173 401,96
A.III Należności długoterminowe	0,00	0,00	D.II.1 Zobowiązania z tytułu dostaw i usług	64 221,75	108 412,08
A.IV Długoterminowe aktywa finansowe	0,00	0,00	D.II.2 Zobowiązania wobec budżetów	0,00	0,00
A.IV.1 Akcje i udziały	0,00	0,00	D.II.3 Zobowiązania z tytułu ubezpieczeń i innych świadczeń	102 909,91	107 596,28
A.IV.2 Inne papiery wartościowe	0,00	0,00	D.II.4 Zobowiązania z tytułu wynagrodzeń	539 900,09	566 535,98

SKARBNIK GMINY

mgr Jolanta Sobolewska
Jolanta Sobolewska
(główny księgowy)

BeSTia

2026-03-30

(rok, miesiąc, dzień)

97965F601EB8FE64

WÓJT

RYSZARD ADAMSKI

mgr Ryszard Adamski
Kierownik jednostki

A.IV.3 Inne długoterminowe aktywa finansowe	0,00	0,00	D.II.5 Pozostałe zobowiązania	142 554,28	91 286,90
A.V Wartość mienia zlikwidowanych jednostek	0,00	0,00	D.II.6 Sumy obce (depozytowe, zabezpieczenie wykonania umów)	0,00	0,00
B Aktywa obrotowe	3 887 390,28	4 009 914,58	D.II.7 Rozliczenia z tytułu środków na wydatki budżetowe i z tytułu dochodów budżetowych	0,00	0,00
B.I Zapasy	1 045,30	1 045,30	D.II.8 Fundusze specjalne	251 472,58	299 570,72
B.I.1 Materiały	1 045,30	1 045,30	D.II.8.1 Zakładowy Fundusz Świadczeń Socjalnych	251 472,58	299 570,72
B.I.2 Półprodukty i produkty w toku	0,00	0,00	D.II.8.2 Inne fundusze	0,00	0,00
B.I.3 Produkty gotowe	0,00	0,00	D.III Rezerwy na zobowiązania	0,00	0,00
B.I.4 Towary	0,00	0,00	D.IV Rozliczenia międzyokresowe	0,00	0,00
B.II Należności krótkoterminowe	3 545 242,45	3 680 420,00			
B.II.1 Należności z tytułu dostaw i usług	2 556 500,50	2 639 679,63			
B.II.2 Należności od budżetów	0,00	6 659,73			
B.II.3 Należności z tytułu ubezpieczeń i innych świadczeń	0,00	0,00			
B.II.4 Pozostałe należności	988 741,95	1 034 080,64			
B.II.5 Rozliczenia z tytułu środków na wydatki budżetowe i z tytułu dochodów budżetowych	0,00	0,00			
B.III Krótkoterminowe aktywa finansowe	341 102,53	328 449,28			
B.III.1 Środki pieniężne w kasie	0,00	0,00			
B.III.2 Środki pieniężne na rachunkach bankowych	341 102,53	328 449,28			
B.III.3 Środki pieniężne państwowego funduszu celowego	0,00	0,00			
B.III.4 Inne środki pieniężne	0,00	0,00			
B.III.5 Akcje lub udziały	0,00	0,00			
B.III.6 Inne papiery wartościowe	0,00	0,00			
B.III.7 Inne krótkoterminowe aktywa finansowe	0,00	0,00			

SKARBNIK GMINY

mgr Jolanta Sobolewska

(główny księgowy)

BeSTia

2026-03-30

(rok, miesiąc, dzień)

97965F601EB8FE64

WÓJT

RYSZARD ADAMSKI

mgr Ryszard Adamski

(kierownik jednostki)

B.IV Rozliczenia międzyokresowe	0,00	0,00			
Suma aktywów	76 222 490,81	110 197 014,01	Suma pasywów	76 222 490,81	110 197 014,01

SKARBNIK GMINY

mgr Jolanta Bobrowska

(główny księgowy)

BeSTia

2026-03-30

(rok, miesiąc, dzień)

97965F601EB8FE64

WÓJT

RYSZARD ADAMSKI

(kierownik jednostki)

mgr Ryszard Adamski

SKARBNIK GMINY

mgr Jolanta Sobolewska
Jolanta Sobolewska
(główny księgowy)

BeSTia

2026-03-30

(rok, miesiąc, dzień)


97965F601EB8FE64

WOJT

RYSZARD ADAMSKI

(kierownik jednostki)

mgr Ryszard Adamski

<p>Nazwa i adres jednostki sprawozdawczej</p> <p>GMINA STUBNO <small>Gmina Stubno</small> woj. podkarpackie <small>NIP 7952306374 REGON 650900335</small> <small>Stubno 69A</small> 37-723 STUBNO</p>	<p>Wyciąg z danych zawartych w załączniku 'Informacja dodatkowa'</p> <p>sporządzony na dzień: 31-12-2025 r.</p>	<p>Adresat:</p> <p>Regionalna Izba Obrachunkowa w Rzeszowie</p>
<p>Numer identyfikacyjny REGON</p> <p>650900335</p>		<p>821D2F3427092D32</p> 

II.	Dodatkowe informacje i objaśnienia obejmują w szczególności:	
	Wyszczególnienie	Kwota
1.7.	Kwota odpisu aktualizującego należności finansowe z tytułu pożyczek udzielonych ze środków budżetu JST utworzonego na podstawie art. 35b ust. 1 ustawy o rachunkowości - ujęta w poz. 1.7 Informacji dodatkowej	0,00
1.10.	kwotę zobowiązań w sytuacji gdy jednostka kwalifikuje umowy leasingu zgodnie z przepisami podatkowymi (leasing operacyjny), a według przepisów o rachunkowości byłby to leasing finansowy lub zwrotny z podziałem na kwotę zobowiązań z tytułu leasingu finansowego lub leasingu zwrotnego	0,00
1.10.1.	Łączna kwota zobowiązań z tytułu leasingu finansowego wykazana w pozycji 1.10	0,00
1.10.2.	Łączna kwota zobowiązań z tytułu leasingu zwrotnego wykazana w pozycji 1.10	0,00
1.12.	łączną kwotę zobowiązań warunkowych, w tym również udzielonych przez jednostkę gwarancji i poręczeń, także wekslowych, niewykazanych w bilansie, ze wskazaniem zobowiązań zabezpieczonych na majątku jednostki oraz charakteru i formy tych zabezpieczeń	0,00

Potwierdzenie za zgodność z danymi w Informacji dodatkowej

SKARBNIK GMINY

mgr Joanna Sobolewska
(główny księgowy)

2026.03.31
rok mies. dzień

WOJT

RYSZARD ADAMSKI
mgr Ryszard Adamski
(kierownik jednostki)

Wyciąg z danych zawartych w załączniku 'Informacja dodatkowa'

Symbol	Wyszczególnienie	Uwaga JST
--------	------------------	-----------

Potwierdzenie za zgodność z danymi w Informacji dodatkowej

SKARBNIK GMINY

mgr Jolanta Sobolewska
Jolanta Sobolewska
(główny księgowy)

2026.03.31
rok mies. dzień

WÓJT

mgr Ryszard Adamski
RYSZARD ADAMSKI
(Kierownik Jednostki)

INFORMACJA DODATKOWA

I. WPROWADZENIE DO SPRAWOZDANIA FINANSOWEGO

sporządzonego za okres od 01.01.2025 r. do 31.12.2025 r.

I.1. Nazwa jednostki – Gmina Stubno

I.2. Siedziba – Gmina Stubno

I.3. Adres – Stubno 69A , 37-723 Stubno

I.4. Podstawowy przedmiot działalności jednostki:

Gmina Stubno jako podstawowa jednostka samorządu terytorialnego rozpoczęła swoją działalność w 1990 r. na podstawie ustawy z dnia 8 marca 1990 r. o samorządzie gminnym. Gmina działa na podstawie obowiązujących przepisów prawa zawartych w Konstytucji oraz odpowiednio w ustawach o samorządzie gminnym, finansach publicznych i innych. Gmina odpowiada za wszystkie sprawy o zasięgu lokalnym, które w zgodzie z założeniami ustawy o samorządzie gminnym mogą się przysłużyć zaspokojeniu zbiorowych potrzeb mieszkańców gminy, którzy z mocy prawa tworzą wspólnotę samorządową. Celem działań podejmowanych przez gminę jest zaspakajanie konkretnych potrzeb danej wspólnoty samorządowej. W celu wykonania swych zadań gmina utworzyła jednostki organizacyjne takie jak: Urząd Gminy, Gminny Ośrodek Pomocy Społecznej, Gminny Zakład Komunalny, Szkoła Podstawowa w Stubnie, Szkoła Podstawowa w Kałnikowie, oraz Gminną Placówkę Kultury. Organami Gminy są: rada gminy oraz wójt. Ich działalność jest jawna. Obywatele mają prawo do uzyskiwania informacji a także dostępu do dokumentów, dotyczących wykonywania zadań publicznych.

Gmina wykonuje zadania publiczne w imieniu własnym i na własną odpowiedzialność. Szczegółowo funkcje gminy sprecyzowane zostały w ustawie o samorządzie terytorialnym. Obejmują sprawy w zakresie:

1. gminnych dróg, ulic, mostów, placów oraz organizacji ruchu drogowego,
2. zaopatrzenia w energię elektryczną i ciepłą,
3. lokalnego transportu zbiorowego,
4. ochrony zdrowia,
5. pomocy społecznej,
6. komunalnego budownictwa mieszkaniowego,
7. oświaty,
8. kultury,
9. kultury fizycznej,
10. targowisk i hal targowych,
11. zieleni komunalnej,
12. cmentarzy komunalnych,
13. porządku publicznego i ochrony przeciwpożarowej,
14. utrzymania gminnych obiektów i urządzeń użyteczności publicznej.
15. zapewnienia kobietom w ciąży opieki socjalnej, medycznej i prawnej.

Ustawy mogą nakładać na gminę obowiązek wykonywania zadań zleconych z zakresu administracji rządowej, a także z zakresu organizacji przygotowań i przeprowadzenia wyborów powszechnych oraz referendów.

Zadania z zakresu administracji rządowej gmina może wykonywać również na podstawie porozumienia z organami tej administracji.

Gmina może wykonywać zadania z zakresu właściwości powiatu oraz zadania z zakresu właściwości województwa na podstawie porozumień z tymi jednostkami samorządu terytorialnego.

2. Sprawozdanie finansowe obejmuje okres od 01.01.2025 r. do 31.12.2025 r.

3. W okresie sprawozdawczym organem wykonawczym był Wójt Ryszard Adamski. Organem stanowiącym i kontrolnym była Rada Gminy Stubno i Komisja Rewizyjna.

Sprawozdanie finansowe Gminy Stubno składa się z:

- a) Bilansu (jednostki budżetowej).
- b) Rachunku zysków i strat jednostki (wariant porównawczy).
- c) Zestawienia zmian w funduszu

Sprawozdanie finansowe na dzień 31.12.2025 r. sporządzone zostało zgodnie z przepisami ustawy o rachunkowości, ustawy o finansach publicznych oraz rozporządzenia Ministra Rozwoju i Finansów dnia 13 września 2017 r. w sprawie rachunkowości oraz planów kont dla budżetu państwa, budżetów jednostek samorządu terytorialnego, jednostek budżetowych, samorządowych zakładów budżetowych, państwowych funduszy celowych oraz państwowych jednostek budżetowych mających siedzibę poza granicami Rzeczypospolitej Polski.

Zgodnie z ustaleniami zawartymi w art. 10 ust. 1 ustawy z dnia 29 września 1994 r. o rachunkowości jednostka posiada dokumentację opisującą przyjęte przez nią zasady rachunkowości obejmującą:

1) określenie roku obrotowego i wchodzących w jego skład okresów sprawozdawczych,

2) metody wyceny aktywów i pasywów oraz ustalania wyniku finansowego,

3) sposób prowadzenia ksiąg rachunkowych w tym:

a) zakładowy plan kont ustalający:

- wykaz kont księgi głównej,
- przyjęte zasady klasyfikacji zdarzeń,
- zasady prowadzenia kont pomocniczych oraz ich powiązania z kontami księgi głównej,

b) wykaz zbiorów tworzących księgi rachunkowe na komputerowych nośnikach danych,

c) opis systemu komputerowego,

d) system ochrony danych i ich zbiorów.

Księgi rachunkowe prowadzone są przy użyciu komputera. Podstawą zapisów zdarzeń gospodarczych na kontach księgi głównej i ksiąg pomocniczych były sprawdzone pod względem merytorycznym, formalno - rachunkowym oraz zatwierdzone dowody księgowo, zgodne z obowiązującą instrukcją obiegu i kontroli dokumentów (dowodów księgowych). Aktywa i pasywa Gminy Stubno zostały wycenione zgodnie z obowiązującymi nadrzędnymi zasadami rachunkowości.

Sprawozdanie finansowe na dzień 31.12.2025 roku przedstawia rzetelne i jasne informacje istotne dla oceny sytuacji majątkowej i finansowej jednostki.

ZASTOSOWANE ZASADY WYCENY AKTYWÓW I PASYWÓW

Wartości niematerialne i prawne

Wartości niematerialne i prawne ujęte w sprawozdaniu finansowym to licencje na programy komputerowe o przewidywanym okresie używania dłuższym niż rok. W zestawieniu aktywów Gminy wykazane są w wartości netto to jest według cen nabycia skorygowane o ich dotychczasowe umorzenie.

Rzeczowe aktywa trwałe

Rzeczowe aktywa trwałe obejmują środki trwałe.

Za środki trwałe uważa się rzeczowe aktywa trwałe i zrównane z nimi o przewidywanym okresie ekonomicznej użyteczności dłuższym niż rok, kompletne i zdadne do użytku, przeznaczone do używania na własne potrzeby jednostki nad którymi ta jednostka sprawuje kontrolę. Podstawowe środki trwałe finansuje się ze środków na inwestycje. Umarzane są (za wyjątkiem gruntów) metodą liniową według stawek amortyzacyjnych ustalonych

w ustawie o podatku dochodowym od osób prawnych. W jednostce przyjęto metodę liniową dla wszystkich środków trwałych. Dla żadnych środków trwałych nie dokonuje się odpisów z tytułu trwałej utraty wartości. Ponadto w pełnej wysokości poprzez spisanie w koszty w miesiącu przyjęcia do używania umorzeniu podlegają pozostałe środki trwałe których cena zakupu jednostkowego wynosi co najmniej 500,00 zł.

W sprawozdaniu finansowym wartość środków trwałych podano w kwocie netto tj. pomniejszone o dokonane umorzenie. Środki trwałe w budowie to zaliczane do aktywów trwałych przyszłe środki trwałe w okresie ich budowy, montażu lub ulepszenia już istniejącego środka trwałego. Zostały wycenione w wysokości ogółu kosztów pozostających w bezpośrednim związku z ich nabyciem lub wytworzeniem.

Aktywa obrotowe

Aktywa obrotowe obejmują:

- a) materiały,
- b) należności krótkoterminowe,
- c) środki pieniężne.

Pełąn wartością wszystkich zakupionych materiałów obciąża się właściwe koszty w momencie wydania do użytkowania. Należności krótkoterminowe wyceniono na dzień bilansowy w kwocie wymagającej zapłaty. Środki pieniężne na rachunkach bankowych wyceniono w wartości nominalnej.

Zobowiązania krótkoterminowe i długoterminowe

Zobowiązania krótkoterminowe to ogół zobowiązań z tytułu dostaw i usług, wynagrodzeń, ubezpieczeń społecznych, a także całość lub ta część pozostałych zobowiązań, które stają się wymagalne w ciągu 12 miesięcy od dnia bilansowego. Zobowiązania krótkoterminowe zostały wycenione w wartości wymagającej zapłaty.

Fundusz jednostki

Fundusz jednostki stanowi równowartość aktywów trwałych i obrotowych jednostki budżetowej i funduszy specjalnych. Został wykazany w wartości nominalnej.

Fundusze specjalne

Do funduszy specjalnych zaliczono:

- Zakładowy Fundusz Świadczeń Socjalnych,

Zakładowy Fundusz Świadczeń Socjalnych wykazany został w wartości nominalnej. Tworzony jest na podstawie ustawy z dnia 04.03.1994 r. (t.j. Dz. U. z 2024 r., poz. 288). Dokonywane odpisy obciążają koszty działalności. Zasady wydatkowania środków z ZFŚS określa regulamin.

Wynik finansowy

Wynik finansowy ustalony został przy zastosowaniu zasady memoriału, współmierności realizacji. W całości na wynik finansowy roku obrotowego miały wpływ poniesione w danym roku opłacone lub przypadające do zapłaty koszty wg rodzajów, koszty finansowe i pozostałe koszty operacyjne. Natomiast na przychody miały wpływ zrealizowane oraz zarachowane przychody z tytułu należności budżetowych, sprzedaży usług, przychody finansowe oraz pozostałe przychody operacyjne.

Ponadto niektóre operacje szczególne określone w odrębnych przepisach zostały zaliczone do dochodów danego roku przy zastosowaniu zasady memoriału.

II. Dodatkowe informacje i objaśnienia obejmują w szczególności:

- 1.1. Szczegółowy zakres zmian wartości grup rodzajowych środków trwałych, wartości niematerialnych i prawnych, zawierający stan tych aktywów na początek roku obrotowego, zwiększenia i zmniejszenia z tytułu: aktualizacji wartości, nabycia, rozchodu, przemieszczenia wewnętrznego oraz stan końcowy, a dla majątku amortyzowanego – podobne przedstawienie stanów i tytułów zmian dotychczasowej amortyzacji lub umorzenia

Tab. 1. Środki Trwałe

L.p.	Specyfikacja	Stan na początek roku	ZWIĘKSZENIA				ZMNIĘSZENIA				Stan na koniec roku
			Aktualizacja wart.	nabycie	przemieszczenie wewnętrzne	rozchodu	aktualizacja	rozchód	przemieszczenie wewnętrzne	rozchodu	
1.	Środki trwałe	105 299 310,17	0,00	41 559 611,30				323 618,98			146 535 302,49
1.1.	Grunty	9 785 351,49	0,00	21 322 375,13				297 334,98			30 810 391,64
1.1.1.	Grunty stanowiące własność JST przekazane w użytkowanie wieczyste innym podmiotom	38 943,91	0,00	288 105,76							327 049,67
1.2.	Budynki, lokale i obiekty inżynierii lądowej i wodnej	92 138 872,10	0,00	19 294 908,17							111 433 780,27
1.3.	Urządzenia techniczne i maszyny	2 799 051,18	0,00	560 890,00				16 000,00			3 343 941,18
1.4.	Środki transportu	352 204,00	0,00	366 440,00				10 284,00			708 360,00
1.5.	Inne środki trwałe	223 831,40	0,00	14 988,00							238 829,40
	SUMA	105 299 310,17	0,00	41 559 611,30				323 618,98			146 535 302,49

Tab. 2 Wartości niematerialne i prawne

L.p.	Specyfikacja	Wart. początkowa - Stan na początek roku	ZWIĘKSZENIA				ZMNIĘSZENIA				Stan na koniec roku	
			aktualizacja	nabycie	przemieszczenie wewnętrzne	inne	aktualizacja	rozchód	przemieszczenie wewnętrzne	inne		
1.	Wartości niematerialne i prawne	169 485,90	0,00	933 916,13		0,00	0,00	0,00	0,00	0,00	0,00	1 103 402,03
	SUMA	169 485,90	0,00	933 916,13		0,00	0,00	0,00	0,00	0,00	0,00	1 103 402,03

Tab. 3 Zmiana wartości umorzenia środków trwałych i WNiP

L.p.	Specyfikacja	Umorzenie - Stan na początek roku	ZWIĘKSZENIA UMORZENIA				ZMNIJSZENIE UMORZENIA				Umorzenie - Stan na koniec roku
			Amortyzacja za rok obrotowy	aktualizacja	przemieszczenie wewnętrzne	Inne	aktualizacja	rozchód	przemieszczenie wewnętrzne	inne	
1.	Umorzenie Środków trwałych	36 916 371,71	0,00	0,00	0,00	0,00	0,00	10 824,00	0,00	0,00	36 906 087,71
1.1.	Umorzenie Gruntów	0,00	0,00	0,00	0,00	0,00	0,00	0,00	0,00	0,00	0,00
1.2.	Umorzenie budynków, lokali i obiektów inżynierii lądowej i wodnej	35 365 671,68			0,00	0,00	0,00	0,00	0,00	0,00	35 365 671,68
1.3.	Umorzenie urządzeń technicznych i maszyn	1 133 594,25									1 133 594,25
1.4.	Umorzenie środków transportu	232 970,67						10 824,00			222 686,67
1.5.	Umorzenie innych środków trwałych	184 135,11									184 135,11
2.	Umorzenie wartości niematerialnych i prawnych	0,00	0,00					0,00			0,00
	SUMA	36 916 371,71	0,00	0,00	0,00	0,00	0,00	10 824,00	0,00	0,00	36 906 087,71

Tab. 4 Zmiana wartości netto środków trwałych

L.p.	Specyfikacja	Wartość netto środków trwałych na początek roku obrotowego (wartość początkowa minus umorzenia)	Wartość netto środków trwałych na koniec roku obrotowego (wartość początkowa minus umorzenia)
1.	Środki trwałe	68 382 938,46	109 629 214,78
1.1.	Grunty	9 785 351,49	30 810 391,64
1.1.1.	Grunty stanowiące własność JST przekazane w użytkowanie wieczyste innym podmiotom	38 943,91	327 049,67

1.2.	Budynki, lokale i obiekty inżynierii lądowej i wodnej	56 773 200,42	76 068 108,59
1.3.	Urządzenia techniczne i maszyny	1 665 456,93	2 210 346,93
1.4.	Środki transportu	119 233,33	485 673,33
1.5.	Inne środki trwałe	39 696,29	54 694,29
2.	Wartości niematerialne i prawne	0,00	0,00
SUMA		68 382 938,46	109 629 214,78

1.4. Wartość gruntów w użytkowaniu wieczystym

L.p.	Wyszczególnienie gruntów użytkowanych wieczysto - dane oprócz wartości powinny uwzględniać informacje identyfikacyjne gruntu tj. lokalizacja numer działki i powierzchnia	Wyszczególnienie gruntów użytkowanych wieczysto (na początek roku obrotowego)	Zwiększenia wartości gruntów użytkowanych wieczysto (w ciągu roku obrotowego)	Zmniejszenia wartości gruntów użytkowanych wieczysto (w ciągu roku obrotowego)	STAN wartości gruntów użytkowanych wieczysto (na koniec roku obrotowego) (3+4-5)
1.	2.	3.	4.	5.	6.
1	Stubno działka nr 135/1 o pow. 0,0323 ha	302,52			302,52
2	Stubno działka nr 135/3 o pow. 0,0141 ha	1,63			1,63
3	Stubno działka nr 135/4 o pow. 0,0600 ha	6,93			6,93
4	Stubno działka nr 135/5 o pow. 0,4117ha	47,55			47,55
5	Stubno działka nr 136/5 o pow. 2,4100	10 640,25			10 640,25
6	Barycz działka nr 163/10 o pow. 0,0643ha	3 897,00			3 897,00
7	Barycz działka nr 172/5 o pow. 0,0167ha	1 012,00			1 012,00
8	Stubno działka nr 233/3 o pow. 0,0600ha	6,93			6,93
9	Stubno działka nr 235/5 o pow. 0,1700	80,85			80,85
10	Stubno działka nr 235/9 o pow. 0,1901	1 901,00			1 901,00
11	Stubno działka nr 235/11 o pow. 0,1141	1 141,00			1 141,00
12	Stubno działka nr 235/12 o pow. 0,40	4 000,00			4 000,00
13	Kalników działka nr 1547/2 o pow. 0,8205ha	3 537,77		3 537,77	0,00
14	Kalników działka nr 1551/14 o pow. 2,3837ha	8 794,61		8 794,61	0,00
15	Kalników działka nr 1551/15 o pow. 0,5025	1 853,91		1 853,91	0,00
16	Kalników działka nr 2688/2 o pow. 0,1286ha	573,95		573,95	0,00
17	Hruszowice działka nr 347/1 o pow.0,0500ha	220,75			220,75
18	Hruszowice działka nr 532 o pow.0,1900ha	838,86			838,86
19	Nakło działka nr 171/6 o pow.0,0600	86,40			86,40
20	Kalników działka nr 498 o pow. 0,8353ha	0,00	64 720,40		64 720,40
21	Kalników działka nr 980 o pow. 0,1378ha	0,00	10 441,60		10441,60
22	Kalników działka nr 503/1 o pow. 2,3066ha	0,00	184 528,00		184 528,00
23	Kalników działka nr 503/2 o pow. 0,5397ha	0,00	43 176,00		43 176,00
SUMA		38 943,91	302 866,00	14 760,24	327 049,67

1.5. Wartość nieamortyzowanych lub nieumarzanych przez jednostkę środków trwałych, używanych na podstawie umów najmu, dzierżawy i innych umów, w tym z tytułu umów leasingu

Nie wystąpiły w Gminie Stubno

Tab. 9 – Stan papierów wartościowych

Lp	Wyszczególnienie papierów wartościowych z podziałem na ich rodzaje	Początek roku		Zwiększenie		Zmniejszenia		Koniec roku	
		Ilość	Wartość	Ilość	Wartość	Ilość	Wartość	Ilość	wartość
	<i>Razem</i>								

I.2. Dane o odpisach aktualizujących wartość należności, ze wskazaniem stanu na początek roku obrotowego, zwiększeniach, wykorzystaniu, rozwiązaniu i stanie na koniec roku obrotowego, z uwzględnieniem należności finansowych JST (*stan pożyczek zagrożonych*)

Tab. 6 - Stan odpisów aktualizujących należności budżetowe (długoterminowe i krótkoterminowe)

L.p.	Specyfikacja	Wartość prezentowana w bilansie w zł. i gr.	Stan odpisów aktualizujących na początek roku obrotowego	Zwiększenia odpisów aktualizujących w ciągu roku	Zmniejszenia odpisów aktualizujących w ciągu roku	Wartość odpisów aktualizujących na koniec roku obrotowego w zł. i gr.
1.	Należności JST i BP					
1.1.	Należności długoterminowe					
1.1.1.	Fundusz alimentacyjny, zaliczka alimentacyjna (BP)					
1.1.2.	Fundusz alimentacyjny, zaliczka alimentacyjna (JST)					
1.1.3.	Nienależnie pobrane świadczenia (BP)					
1.1.4.	Nienależnie pobrane świadczenia (JST)					
1.2.	Należności krótkoterminowe					
1.2.1.	Fundusz alimentacyjny, zaliczka alimentacyjna (BP)					
1.2.2.	Fundusz alimentacyjny, zaliczka alimentacyjna (JST)					
1.2.3.	Nienależnie pobrane świadczenia (BP)					
1.2.4.	Nienależnie pobrane świadczenia (JST)					

1.2.5.	Należności z tytułu dostaw i usług					
1.2.6.	Należności od budżetów					
1.2.7.	Należności z tyt. ubezpieczeń społecznych i innych świadczeń					
1.2.8.	Inne należności					
SUMA			0			

Dane o stanie rezerw według celu ich utworzenia na początek roku obrotowego, zwiększeniach, wykorzystaniu, rozwiązaniu i stanie końcowym.

Tab. 7 – Rezerwy na zobowiązania

L.p.	Rezerwy wg celu ich utworzenia	STAN na początek roku obrotowego	Zwiększenia (w ciągu roku obrotowego)	Wykorzystanie rezerw (w ciągu roku obrotowego)	Rozwiązanie rezerw (w ciągu roku obrotowego)	STAN na koniec roku obrotowego (3+4-5)
1.	2.	3.	4.	5.		6.
	Rezerwy na 1. zobowiązania z tego:					
1.1.	na sprawy sądowe					
1.2.	na koszty likwidacji szkód					
1.3.	na kary					
1.4.	inne					
SUMA		0	0	0		0

Nie wystąpiły w Gminie Stubno.

1.3. Podział zobowiązań długoterminowych według pozycji bilansu o pozostałym od dnia bilansowego, przewidywanym umową lub wynikającym z innego tytułu prawnego, okresie spłaty:

- A) powyżej 1 roku do 3 lat
- B) powyżej 3 do 5 lat
- C) powyżej 5 lat

Tab. 10 – zobowiązania

L.p.	Specyfikacja zobowiązań wg. pozycji bilansu	Wartość wykazana w bilansie	z tego:		
			powyżej 1 roku do 3 lat	powyżej 3 lat do 5 lat	powyżej 5 lat
1.	2.	3.	4.	5.	
1.	Zobowiązania finansowe	873 831,24			
1.1.	Zobowiązania z tytułu dostaw i usług	108 412,08			
1.2.	Zobowiązania z tytułu ubezpieczeń i innych świadczeń	107 596,28			
1.3.	Zobowiązania z tytułu wynagrodzeń	566 535,98			
1.4.	Pozostałe zobowiązania	91 286,90			
SUMA		873 831,24	0	0	0

1.4. Kwotę zobowiązań w sytuacji gdy jednostka kwalifikuje umowy leasingu zgodnie z przepisami podatkowymi (leasing operacyjny), a według przepisów o rachunkowości byłby to leasing finansowy lub zwrotny z podziałem na kwotę zobowiązań z tytułu leasingu finansowego lub leasingu zwrotnego

Nie wystąpiły w Gminie Stubno

Łączną kwotę zobowiązań zabezpieczonych na majątku jednostki ze wskazaniem charakteru i formy tych zabezpieczeń

Nie wystąpiły w Gminie Stubno

1.5. Łączną kwotę zobowiązań warunkowych, w tym również udzielonych przez jednostkę gwarancji i poręczeń, także wekslowych, niewykazanych w bilansie, ze wskazaniem zobowiązań zabezpieczonych na majątku jednostki oraz charakteru i formy tych zabezpieczeń.

Nie wystąpiły w Gminie Stubno

1.6. Wykaz istotnych pozycji czynnych i biernych rozliczeń międzyokresowych, w tym kwotę czynnych rozliczeń międzyokresowych kosztów stanowiących różnicę między wartością otrzymanych finansowych składników aktywów a zobowiązaniem zapłaty za nie.

1.7. Łączną kwotę otrzymanych przez jednostkę gwarancji i poręczeń niewykazanych w bilansie

Lp.	Wyszczególnienie według rodzaju otrzymanych gwarancji i poręczeń niewykazanych w bilansie	Wartość otrzymanych przez jednostkę gwarancji i poręczeń niewykazanych w bilansie według stanu na:	
		Początek roku obrotowego	Koniec roku obrotowego
1	Przebudowa dróg na terenie gminy Stubno	194 326,28	194 326,28
2.	Przebudowa dróg na terenie gminy Stubno	112 219,70	112 219,70
3	Przebudowa i rozbudowa Stacji Uzdatniania Wody w Kalnikowie oraz przebudowa oczyszczalni ścieków w miejscowości Chałupki Dusowskie	332 100,00	99 630,00
4	Modernizacja istniejącej sieci wodociągowej na osiedlu w Nakle oraz miejscowości Stubno	489 540,00	146 862,00
5	Przebudowa dachu wraz z wymianą pokrycia dachowego na budynku administracyjnym Urzędu Gminy w Stubnie	69 479,56	69 479,56
RAZEM		1 197 665,54	622 517,54

1.8. Kwotę wypłaconych środków pieniężnych na świadczenia pracownicze

Tab. 11 – świadczenia dodatkowe dla pracowników

Lp.	Wyszczególnienie	Kwota wypłaconych świadczeń pracowniczych w zł. i gr.
1.	2.	3.
1.	Odprawy emerytalne i rentowe	46 297,58
2.	nagrody jubileuszowe	145 457,56
3.	świadczenia urlopowe	90 019,01
4.	inne	
SUMA		281 774,15

1.9. Inne informacje

II.1. Wysokość odpisów aktualizujących wartość zapasów.

Nie wystąpiły w Gminie Stubno

II.2. Koszt wytworzenia środków trwałych w budowie, w tym odsetki oraz różnice kursowe, które powiększyły koszt wytworzenia środków trwałych w budowie w roku obrotowym

Lp.	Wyszczególnienie środków trwałych w budowie realizowanych we własnym zakresie	Koszty poniesione w ciągu roku na budowę środków trwałych w budowie		
		Ogółem	W tym:	
			odsetki	Różnice kursowe
1	Rozbudowa cmentarza komunalnego w m-ści Starzawa	2 900,00	0	0
2	Przebudowa przepompowni ścieków w m-ści Stubno	4 305,00	0	0
3	Wykonanie dokumentacji na termomodernizację budynku SP w Stubnie	125 239,00	0	0
4	Termomodernizacja budynku urzędu	125 000,00	0	0
5	Budowa domu pogrzebowego na cmentarzu komunalnym w m. Nakło	117 993,47	0	0
6	Zagospodarowanie działki „za parkiem” w m –ści Stubno	2 400,00	0	0
	Ogółem	377 837,47	0	0

II.3. Kwotę i charakter poszczególnych pozycji przychodów lub kosztów o nadzwyczajnej wartości lub które wystąpiły incydentalnie

Nie wstąpiły w Gminie Stubno

II.4. Informację o kwocie należności z tytułu podatków realizowanych przez organy podatkowe podległe ministrowi właściwemu do spraw finansów publicznych wykazywanych w sprawozdaniu z wykonania planu dochodów budżetowych

Nie dotyczy

II.5. inne informacje

II.6. Otrzymana pomoc publiczna

3. Inne informacje niż wymienione powyżej, jeżeli mogłyby w istotny sposób wpłynąć na ocenę sytuacji majątkowej i finansowej oraz wynik finansowy jednostki

Podpis jest prawidłowy

Dokument podpisany przez Jolanta Sobolewska; DG/STUBNO
Data: 2026.03.31 10:12:40 CEST

(główny księgowy)

SKARBNIK GMINY

mgr Jolanta Sobolewska

.....2026-03-31.....

(rok, miesiąc, dzień)


Podpis jest prawidłowy

Dokument podpisany przez RYSZARD ADAMSKI; GMINA STUBNO
Data: 2026.03.31 10:13:07 CEST.

(kierownik jednostki)

WÓJT

mgr Ryszard Adamski

Nazwa i adres jednostki sprawozdawczej GMINA STUBNO <small>Gmina Stubno</small> woj. podkarpackie <small>Stubno 69A</small> NIP 7952306278 REGON 650900335 <small>37-723 STUBNO</small>		Rachunek zysków i strat jednostki (wariant porównawczy)		Adresat: Regionalna Izba Obrachunkowa w Rzeszowie	
Numer identyfikacyjny REGON 650900335		sporządzony na dzień 31-12-2025 r.		Wysłać bez pisma przewodniego 5EDBAB940E4E306F 	
		Stan na koniec roku poprzedniego		Stan na koniec roku bieżącego	
A.	Przychody netto z podstawowej działalności operacyjnej	50 644 743,87		42 586 412,42	
A.I.	Przychody netto ze sprzedaży produktów	0,00		0,00	
A.II.	Zmiana stanu produktów (zwiększenie - wartość dodatnia, zmniejszenie - wartość ujemna)	0,00		0,00	
A.III.	Koszt wytworzenia produktów na własne potrzeby jednostki	0,00		0,00	
A.IV.	Przychody netto ze sprzedaży towarów	0,00		0,00	
A.V.	Dotacje na finansowanie działalności podstawowej	0,00		0,00	
A.VI.	Przychody z tytułu dochodów budżetowych	50 644 743,87		42 586 412,42	
B.	Koszty działalności operacyjnej	22 083 470,96		25 112 427,96	
B.I.	Amortyzacja	3 040 327,31		4 731 643,45	
B.II.	Zużycie materiałów i energii	1 298 224,97		1 970 535,69	
B.III.	Usługi obce	1 877 090,63		2 155 383,62	
B.IV.	Podatki i opłaty	105 762,00		106 730,00	
B.V.	Wynagrodzenia	7 461 228,49		7 698 478,48	
B.VI.	Ubezpieczenia społeczne i inne świadczenia dla pracowników	2 607 044,19		2 729 757,55	
B.VII.	Pozostałe koszty rodzajowe	982 228,59		950 809,49	
B.VIII.	Wartość sprzedanych towarów	0,00		0,00	
B.IX.	Inne świadczenia finansowane z budżetu	4 664 159,34		4 716 641,46	
B.X.	Pozostałe obciążenia	47 405,44		52 448,22	
C.	Zysk (strata) z działalności podstawowej (A - B)	28 561 272,91		17 473 984,46	
D.	Pozostałe przychody operacyjne	3 040 327,31		4 731 643,45	
D.I.	Zysk ze zbycia niefinansowych aktywów trwałych	0,00		0,00	
D.II.	Dotacje	0,00		0,00	
D.III.	Inne przychody operacyjne	3 040 327,31		4 731 643,45	
E.	Pozostałe koszty operacyjne	0,00		0,00	

SKARBNIK
Jolanta Sobolewska
główny księgowy
mgr Jolanta Sobolewska

BeSTia

2026-03-30
rok, miesiąc, dzień

5EDBAB940E4E306F

RYSZARD ADAMSKI
kierownik jednostki

mgr Ryszard Adamski

E.I.	Koszty inwestycji finansowanych ze środków własnych samorządowych zakładów budżetowych i dochodów jednostek budżetowych gromadzonych na wydzielonym rachunku	0,00	0,00
E.II.	Pozostałe koszty operacyjne	0,00	0,00
F.	Zysk (strata) z działalności operacyjnej (C + D - E)	31 601 600,22	22 205 627,91
G.	Przychody finansowe	119 590,42	267 057,13
G.I.	Dywidendy i udziały w zyskach	0,00	0,00
G.II.	Odsetki	119 590,42	267 057,13
G.III.	Inne	0,00	0,00
H.	Koszty finansowe	0,00	0,00
H.I.	Odsetki	0,00	0,00
H.II.	Inne	0,00	0,00
I.	Zysk (strata) brutto (F+G-H)	31 721 190,64	22 472 685,04
J.	Podatek dochodowy	0,00	0,00
K.	Pozostałe obowiązkowe zmniejszenia zysku (zwiększenia straty)	0,00	0,00
L.	Zysk (strata) netto (I-J-K)	31 721 190,64	22 472 685,04

SKARBNIK GMINY

mgr Jolanta Sobolewska

Jolanta Sobolewska
główny księgowy

2026-03-30

rok, miesiąc, dzień

RYSZARD ADAMSKI

kierownik jednostki

BeSTia

5EDBAB940E4E306F

mgr Ryszard Adamski

Strona 2 z 3

SKARBNIK GMINY

mgr Jolanta Sobolewska
Jolanta Sobolewska

główny księgowy

2026-03-30

rok, miesiąc, dzień

WOJT

RYSZARD ADAMSKI

mgr Ryszard Adamski
kierownik jednostki

BeSTia

5EDBAB940E4E306F

<p>Nazwa i adres jednostki sprawozdawczej</p> <p>GMINA STUBNO Gmina Stubno woj. podkarpackie NIP 7952306276, REGON 650900335 Stubno 69A 37-723 STUBNO</p>	<p>Zestawienie zmian w funduszu jednostki</p> <p style="text-align: center;">sporządzone na dzień 31-12-2025 r.</p>	<p>Adresat:</p> <p>Regionalna Izba Obrachunkowa w Rzeszowie</p>	
<p>Numer identyfikacyjny REGON</p> <p style="text-align: center;">650900335</p>		<p>Wysłać bez pisma przewodniego</p> <p style="text-align: center;">22BE94EC0E5EDD51</p> 	
		<p style="text-align: center;">Stan na koniec roku poprzedniego</p>	<p style="text-align: center;">Stan na koniec roku bieżącego</p>
<p>I. Fundusz jednostki na początek okresu (BO)</p>	<p style="text-align: right;">32 783 478,92</p>	<p style="text-align: right;">43 400 241,56</p>	
<p>I.1. Zwiększenie funduszu (z tytułu)</p>	<p style="text-align: right;">93 132 160,99</p>	<p style="text-align: right;">112 169 872,10</p>	
<p>I.1.1. Zysk bilansowy za rok ubiegły</p>	<p style="text-align: right;">11 365 584,65</p>	<p style="text-align: right;">31 721 190,64</p>	
<p>I.1.2. Zrealizowane wydatki budżetowe</p>	<p style="text-align: right;">49 310 249,98</p>	<p style="text-align: right;">41 801 039,31</p>	
<p>I.1.3. Zrealizowane płatności ze środków europejskich</p>	<p style="text-align: right;">0,00</p>	<p style="text-align: right;">0,00</p>	
<p>I.1.4. Środki na inwestycje</p>	<p style="text-align: right;">25 177 960,56</p>	<p style="text-align: right;">18 481 421,49</p>	
<p>I.1.5. Aktualizacja wyceny środków trwałych</p>	<p style="text-align: right;">0,00</p>	<p style="text-align: right;">0,00</p>	
<p>I.1.6. Nieodpłatnie otrzymane środki trwałe i środki trwałe w budowie oraz wartości niematerialne i prawne</p>	<p style="text-align: right;">460 414,00</p>	<p style="text-align: right;">20 101 529,45</p>	
<p>I.1.7. Aktywa przejęte od zlikwidowanych lub połączonych jednostek</p>	<p style="text-align: right;">0,00</p>	<p style="text-align: right;">0,00</p>	
<p>I.1.8. Aktywa otrzymane w ramach centralnego zaopatrzenia</p>	<p style="text-align: right;">0,00</p>	<p style="text-align: right;">0,00</p>	
<p>I.1.9. Pozostałe odpisy z wyniku finansowego za rok bieżący</p>	<p style="text-align: right;">0,00</p>	<p style="text-align: right;">0,00</p>	
<p>I.1.10. Inne zwiększenia</p>	<p style="text-align: right;">6 817 951,80</p>	<p style="text-align: right;">64 691,21</p>	
<p>I.2. Zmniejszenia funduszu jednostki (z tytułu)</p>	<p style="text-align: right;">85 361 666,35</p>	<p style="text-align: right;">69 019 186,65</p>	
<p>I.2.1. Strata za rok ubiegły</p>	<p style="text-align: right;">0,00</p>	<p style="text-align: right;">0,00</p>	
<p>I.2.2. Zrealizowane dochody budżetowe</p>	<p style="text-align: right;">50 479 794,36</p>	<p style="text-align: right;">42 734 147,74</p>	
<p>I.2.3. Rozliczenie wyniku finansowego i środków obrotowych za rok ubiegły</p>	<p style="text-align: right;">0,00</p>	<p style="text-align: right;">0,00</p>	
<p>I.2.4. Dotacje i środki na inwestycje</p>	<p style="text-align: right;">30 376 985,95</p>	<p style="text-align: right;">21 494 967,88</p>	
<p>I.2.5. Aktualizacja środków trwałych</p>	<p style="text-align: right;">0,00</p>	<p style="text-align: right;">0,00</p>	
<p>I.2.6. Wartość sprzedanych i nieodpłatnie przekazanych środków trwałych i środków trwałych w budowie oraz wartości niematerialnych i prawnych</p>	<p style="text-align: right;">421 866,77</p>	<p style="text-align: right;">39 817,00</p>	
<p>I.2.7. Pasywa przejęte od zlikwidowanych lub połączonych jednostek</p>	<p style="text-align: right;">0,00</p>	<p style="text-align: right;">0,00</p>	
<p>I.2.8. Aktywa przekazane w ramach centralnego zaopatrzenia</p>	<p style="text-align: right;">0,00</p>	<p style="text-align: right;">0,00</p>	
<p>I.2.9. Inne zmniejszenia</p>	<p style="text-align: right;">4 083 019,27</p>	<p style="text-align: right;">4 750 254,03</p>	
<p>II. Fundusz jednostki na koniec okresu (BZ)</p>	<p style="text-align: right;">43 400 241,56</p>	<p style="text-align: right;">86 550 927,01</p>	

SKARBNIK GMINY

mgr Jolanta Sobolewska
główny księgowy

2026-03-30
rok, miesiąc, dzień

RYSZARD ADAMSKI
kierownik jednostki

mgr Ryszard Adamski

BeSTia

22BE94EC0E5EDD51

Strona 1 z 3

III.	Wynik finansowy netto za rok bieżący (+,-)	31 721 190,64	22 472 685,04
III.1	zysk netto (+)	31 721 190,64	22 472 685,04
III.2.	strata netto (-)	0,00	0,00
III.3.	nadwyżka środków obrotowych	0,00	0,00
IV.	Fundusz (II+,-III)	75 121 432,20	109 023 612,05

SKARBNIK GMINY

mgr Jolanta Sobolewska

Jolanta Sobolewska

główny księgowy

2026-03-30

rok, miesiąc, dzień

RYSZARD ADAMSKI

kierownik jednostki

mgr Ryszard Adamski

BeSTia

22BE94EC0E5EDD51

Strona 2 z 3

SKARBNIK GMINY

mgr Jolanta Sobolewska

Jolanta Sobolewska

główny księgowy

2026-03-30

rok, miesiąc, dzień

WOJT

RYSZARD ADAMSKI

mgr Ryszard Adamski
Kierownik jednostki