


Nazwa i adres jednostki sprawozdawczej <b>GMINA STUBNO</b> Gmina Stubno woj. podkarpackie NIP 7952306276 REGON 650900335 Stubno 69A 37-723 STUBNO	<b>BILANS</b> z wykonania budżetu jednostki samorządu terytorialnego  Gmina STUBNO sporządzony na dzień 31-12-2021 r.	Adresat: Regionalna Izba Obrachunkowa w Rzeszowie
		Wysłać bez pisma przewodniego EB2CF69EC153C232 
Numer identyfikacyjny REGON <b>650900335</b>		

AKTYWA	Stan na początek roku	Stan na koniec roku	PASYWA	Stan na początek roku	Stan na koniec roku
I Środki pieniężne	5 755 240,88	8 275 850,07	I Zobowiązania	2 618,95	219,55
I.1 Środki pieniężne	5 755 240,88	8 275 850,07	I.1 Zobowiązania finansowe	0,00	0,00
I.1.1 Środki pieniężne budżetu	5 755 240,88	8 275 598,07	I.1.1 Krótkoterminowe (do 12 miesięcy)	0,00	0,00
I.1.2 Pozostałe środki pieniężne	0,00	252,00	I.1.2 Długoterminowe (powyżej 12 miesięcy)	0,00	0,00
II Należności i rozliczenia	67 420,42	203 843,38	I.2 Zobowiązania wobec budżetów	0,00	0,00
II.1 Należności finansowe	0,00	0,00	I.3 Pozostałe zobowiązania	2 618,95	219,55
II.1.1 Krótkoterminowe (do 12 miesięcy)	0,00	0,00	II Aktywa netto budżetu	5 574 692,35	8 234 368,90
II.1.2 Długoterminowe (powyżej 12 miesięcy)	0,00	0,00	II.1 Wynik wykonania budżetu (+,-)	-485 305,77	2 659 841,07
II.2 Należności od budżetów	67 420,42	93 843,38	II.1.1 Nadwyżka budżetu (+)	0,00	2 659 841,07
II.3 Pozostałe należności i rozliczenia	0,00	110 000,00	II.1.2 Deficyt budżetu (-)	-485 305,77	0,00
III Rozliczenia międzyokresowe	0,00	0,00	II.1.3 Niewykonane wydatki (-)	0,00	0,00
			II.2 Wynik na operacjach niekasowych (+,-)	0,00	0,00
			II.3 Rezerwa na niewygasające wydatki	0,00	0,00
			II.4 Środki z prywatyzacji	0,00	0,00
			II.5 Skumulowany wynik budżetu (+,-)	6 059 998,12	5 574 527,83
			III Rozliczenia międzyokresowe	245 350,00	245 105,00
<b>Suma aktywów</b>	<b>5 822 661,30</b>	<b>8 479 693,45</b>	<b>Suma pasywów</b>	<b>5 822 661,30</b>	<b>8 479 693,45</b>

SKARBNIK GMINY

Jolanta Sobolewska  
skarbnik

2022-03-17

rok, miesiąc, dzień

WOJTA  
RYSZARD ADAMSKI

mgr Ryszard Adamski

BeSTia

EB2CF69EC153C232

SKARBNIK GMINY

*mgr Jolanta Sobolewska*

Jolanta Sobolewska

skarbnik

2022-03-17

rok, miesiąc, dzień

WÓJT


*mgr Ryszard Adamski*

RYSZARD ADAMSKI

zarząd

BeSTia

EB2CF69EC153C232

Nazwa i adres jednostki sprawozdawczej <b>Gmina Stubno</b> <b>Stubno 69A</b> <b>woj. podkarpackie</b> <b>NIP 7952306276, REGON 650900335</b> <b>37-723 STUBNO</b>	<b>BILANS</b> <b>jednostki budżetowej lub</b> <b>samorządowego zakładu</b> <b>budżetowego</b>  <b>sporządzony</b> <b>na dzień 31-12-2021 r.</b>	Adresat: Regionalna Izba Obrachunkowa w Rzeszowie
		Wysłać bez pisma przewodniego 21A652E299CC9EC3 
Numer identyfikacyjny REGON  <b>650900335</b>		

AKTYWA	Stan na początek roku	Stan na koniec roku	PASYWA	Stan na początek roku	Stan na koniec roku
A Aktywa trwałe	27 312 641,51	27 991 677,42	A Fundusz	29 186 889,68	30 352 147,59
A.I Wartości niematerialne i prawne	0,00	0,00	A.I Fundusz jednostki	21 185 626,90	22 333 254,84
A.II Rzeczowe aktywa trwałe	27 312 641,51	27 991 677,42	A.II Wynik finansowy netto (+,-)	8 001 262,78	8 018 892,75
A.II.1 Środki trwałe	23 375 395,84	27 667 327,08	A.II.1 Zysk netto (+)	8 001 262,78	8 018 892,75
A.II.1.1 Grunty	3 311 409,27	3 345 089,90	A.II.2 Strata netto (-)	0,00	0,00
A.II.1.1.1 Grunty stanowiące własność jednostki samorządu terytorialnego, przekazane w użytkowanie wieczyste innym podmiotom	32 033,58	38 943,91	A.III Odpisy z wyniku finansowego (nadwyżka środków obrotowych) (-)	0,00	0,00
A.II.1.2 Budynki, lokale i obiekty inżynierii lądowej i wodnej	19 784 363,61	24 072 072,27	A.IV Fundusz mienia zlikwidowanych jednostek	0,00	0,00
A.II.1.3 Urządzenia techniczne i maszyny	224 171,74	208 436,27	B Fundusze placówek	0,00	0,00
A.II.1.4 Środki transportu	10 305,00	6 525,00	C Państwowe fundusze celowe	0,00	0,00
A.II.1.5 Inne środki trwałe	45 146,22	35 203,64	D Zobowiązania i rezerwy na zobowiązania	583 303,89	649 270,50
A.II.2 Środki trwałe w budowie (inwestycje)	3 937 245,67	324 350,34	D.I Zobowiązania długoterminowe	0,00	0,00
A.II.3 Zaliczka na środki trwałe w budowie (inwestycje)	0,00	0,00	D.II Zobowiązania krótkoterminowe	583 303,89	649 270,50
A.III Należności długoterminowe	0,00	0,00	D.II.1 Zobowiązania z tytułu dostaw i usług	29 378,81	36 491,71
A.IV Długoterminowe aktywa finansowe	0,00	0,00	D.II.2 Zobowiązania wobec budżetów	0,00	0,00
A.IV.1 Akcje i udziały	0,00	0,00	D.II.3 Zobowiązania z tytułu ubezpieczeń i innych świadczeń	68 985,00	73 805,68
A.IV.2 Inne papiery wartościowe	0,00	0,00	D.II.4 Zobowiązania z tytułu wynagrodzeń	361 189,33	384 130,65

SKARBNIK GMINY

*mgr Jolanta Sobolewska*  
Jolanta Sobolewska  
(główny księgowy)

BeSTia

2022-03-21

(rok, miesiąc, dzień)

21A652E299CC9EC3

WÓJT

RYSZARD ADAMSKI

*mgr (kierownik jednostki)*



A.IV.3 Inne długoterminowe aktywa finansowe	0,00	0,00	D.II.5 Pozostałe zobowiązania	15 784,28	31 590,98
A.V Wartość mienia zlikwidowanych jednostek	0,00	0,00	D.II.6 Sumy obce (depozytowe, zabezpieczenie wykonania umów)	0,00	0,00
B Aktywa obrotowe	2 457 552,06	3 009 740,67	D.II.7 Rozliczenia z tytułu środków na wydatki budżetowe i z tytułu dochodów budżetowych	0,00	0,00
B.I Zapasy	1 045,30	1 045,30	D.II.8 Fundusze specjalne	107 966,47	123 251,48
B.I.1 Materiały	1 045,30	1 045,30	D.II.8.1 Zakładowy Fundusz Świadczeń Socjalnych	107 966,47	123 251,48
B.I.2 Półprodukty i produkty w toku	0,00	0,00	D.II.8.2 Inne fundusze	0,00	0,00
B.I.3 Produkty gotowe	0,00	0,00	D.III Rezerwy na zobowiązania	0,00	0,00
B.I.4 Towary	0,00	0,00	D.IV Rozliczenia międzyokresowe	0,00	0,00
B.II Należności krótkoterminowe	2 357 774,22	2 884 740,81			
B.II.1 Należności z tytułu dostaw i usług	1 635 455,01	2 123 544,19			
B.II.2 Należności od budżetów	294,24	1 705,46			
B.II.3 Należności z tytułu ubezpieczeń i innych świadczeń	0,00	0,00			
B.II.4 Pozostałe należności	722 024,97	759 491,16			
B.II.5 Rozliczenia z tytułu środków na wydatki budżetowe i z tytułu dochodów budżetowych	0,00	0,00			
B.III Krótkoterminowe aktywa finansowe	98 732,54	123 954,56			
B.III.1 Środki pieniężne w kasie	0,00	0,00			
B.III.2 Środki pieniężne na rachunkach bankowych	98 732,54	123 954,56			
B.III.3 Środki pieniężne państwowego funduszu celowego	0,00	0,00			
B.III.4 Inne środki pieniężne	0,00	0,00			
B.III.5 Akcje lub udziały	0,00	0,00			
B.III.6 Inne papiery wartościowe	0,00	0,00			
B.III.7 Inne krótkoterminowe aktywa finansowe	0,00	0,00			

SKARBNIK GMINY

*Jolanta Sobolewska*  
mgr Jolanta Sobolewska  
(główny księgowy)

BeSTia

2022-03-21

(rok, miesiąc, dzień)

21A652E299CC9EC3

WOJCI

RYSZARD ADAMSKI

*Ryszard Adamski*  
mgr Ryszard Adamski  
(kierownik jednostki)

B.IV Rozliczenia międzyokresowe	0,00	0,00			
<b>Suma aktywów</b>	<b>29 770 193,57</b>	<b>31 001 418,09</b>	<b>Suma pasywów</b>	<b>29 770 193,57</b>	<b>31 001 418,09</b>

SKARBNIK GMINY

*mgr Jolanta Sobolewska*

Jolanta Sobolewska  
(główny księgowy)

BeSTia

2022-03-21

(rok, miesiąc, dzień)

21A652E299CC9EC3

WÓJT

RYSZARD ADAMSKI

(kierownik jednostki)

*mgr Ryszard Adamski*

SKARBNIK GMINY

*mgr Jolanta Sobolewska*

Jolanta Sobolewska  
(główny księgowy)

BeSTia


2022-03-21

(rok, miesiąc, dzień)

21A652E299CC9EC3

WOJT

RYSZARD ADAMSKI  
(kierownik jednostki)

Nazwa i adres jednostki sprawozdawczej <b>GMINA STUBNO</b> Gmina Stubno <b>woj. podkarpackie</b> Stubno 69A NIP 7952306276, REGON 660900335 37-723 STUBNO	<b>Wyciąg z danych zawartych w załączniku 'Informacja dodatkowa'</b>  sporządzony na dzień: <b>31-12-2021 r.</b>	Adresat: Regionalna Izba Obrachunkowa w Rzeszowie
Numer identyfikacyjny REGON  <b>650900335</b>		<b>5048572398F28040</b> 

II.	Dodatkowe informacje i objaśnienia obejmują w szczególności:	
	Wyszczególnienie	Kwota
1.7.	Kwota odpisu aktualizującego należności finansowe z tytułu pożyczek udzielonych ze środków budżetu JST utworzonego na podstawie art. 35b ust. 1 ustawy o rachunkowości - ujęta w poz. 1.7 Informacji dodatkowej	0,00
1.10.	kwotę zobowiązań w sytuacji gdy jednostka kwalifikuje umowy leasingu zgodnie z przepisami podatkowymi (leasing operacyjny), a według przepisów o rachunkowości byłby to leasing finansowy lub zwrotny z podziałem na kwotę zobowiązań z tytułu leasingu finansowego lub leasingu zwrotnego	0,00
1.10.1.	Łączna kwota zobowiązań z tytułu leasingu finansowego wykazana w pozycji 1.10	0,00
1.10.2.	Łączna kwota zobowiązań z tytułu leasingu zwrotnego wykazana w pozycji 1.10	0,00
1.12.	łącną kwotę zobowiązań warunkowych, w tym również udzielonych przez jednostkę gwarancji i poręczeń, także wekslowych, niewykazanych w bilansie, ze wskazaniem zobowiązań zabezpieczonych na majątku jednostki oraz charakteru i formy tych zabezpieczeń	0,00

Potwierdzenie za zgodność z danymi w Informacji dodatkowej

SKARBNIK GMINY

*mgr Jolanta Sobolewska*  
Jolanta Sobolewska

(główny księgowy)

2022.03.23

rok mies. dzień

WÓJT  
RYSZARD ADAMSKI

*mgr Ryszard Adamski*  
(Kierownik jednostki)

Wyciąg z danych zawartych w załączniku 'Informacja dodatkowa'

Symbol	Wyszczególnienie	Uwaga JST
--------	------------------	-----------

Potwierdzenie za zgodność z danymi w Informacji dodatkowej

SKARBNIK GMINY

*mgr Jolanta Sobolewska*  
Jolanta Sobolewska  
(główny księgowy)

2022.03.23

rok mies. dzień

RYSZARD ADAMSKI

(kierownik jednostki)  
*mgr Ryszard Adamski*



## INFORMACJA DODATKOWA

### I. WPROWADZENIE DO SPRAWOZDANIA FINANSOWEGO

sporządzonego za okres od 01.01.2021 r. do 31.12.2021 r.

I.1. **Nazwa jednostki** – Gmina Stubno

I.2. **Siedziba** – Gmina Stubno

I.3. **Adres** – Stubno 69A, 37-723 Stubno

I.4. **Podstawowy przedmiot działalności jednostki:**

Gmina Stubno jako podstawowa jednostka samorządu terytorialnego rozpoczęła swoją działalność w 1990 r. na podstawie ustawy z dnia 8 marca 1990 r. o samorządzie gminnym. Gmina działa na podstawie obowiązujących przepisów prawa zawartych w Konstytucji oraz odpowiednio w ustawach o samorządzie gminnym, finansach publicznych i innych. Gmina odpowiada za wszystkie sprawy o zasięgu lokalnym, które w zgodnie z założeniami ustawy o samorządzie gminnym mogą się przysłużyć zaspokojeniu zbiorowych potrzeb mieszkańców gminy, którzy z mocy prawa tworzą wspólnotę samorządową. Celem działań podejmowanych przez gminę jest zaspakajanie konkretnych potrzeb danej wspólnoty samorządowej. W celu wykonania swych zadań gmina utworzyła jednostki organizacyjne takie jak: Urząd Gminy, Gminny Ośrodek Pomocy Społecznej, Gminny Zakład Komunalny, Szkoła Podstawowa w Stubnie, Szkoła Podstawowa w Kalnikowie, oraz Gminną Placówkę Kultury. Organami Gminy są: rada gminy oraz wójt. Ich działalność jest jawna. Obywatele mają prawo do uzyskiwania informacji a także dostępu do dokumentów, dotyczących wykonywania zadań publicznych.

Gmina wykonuje zadania publiczne w imieniu własnym i na własną odpowiedzialność. Szczegółowo funkcje gminy sprecyzowane zostały w ustawie o samorządzie terytorialnym. Obejmują sprawy w zakresie:

1. gminnych dróg, ulic, mostów, placów oraz organizacji ruchu drogowego,
2. zaopatrzenia w energię elektryczną i ciepłą,
3. lokalnego transportu zbiorowego,
4. ochrony zdrowia,
5. pomocy społecznej,
6. komunalnego budownictwa mieszkaniowego,
7. oświaty,
8. kultury,
9. kultury fizycznej,
10. targowisk i hal targowych,
11. zieleni komunalnej,

12. cmentarzy komunalnych,
13. porządku publicznego i ochrony przeciwpożarowej,
14. utrzymania gminnych obiektów i urzędzeń użyteczności publicznej.
15. zapewnienia kobietom w ciąży opieki socjalnej, medycznej i prawnej.

Ustawy mogą nakładać na gminę obowiązek wykonywania zadań zleconych z zakresu administracji rządowej, a także z zakresu organizacji przygotowań i przeprowadzenia wyborów powszechnych oraz referendów.

Zadania z zakresu administracji rządowej gmina może wykonywać również na podstawie porozumienia z organami tej administracji.

Gmina może wykonywać zadania z zakresu właściwości powiatu oraz zadania z zakresu właściwości województwa na podstawie porozumień z tymi jednostkami samorządu terytorialnego.

2. Sprawozdanie finansowe obejmuje okres od 01.01.2021 r. do 31.12.2021 r.

3. W okresie sprawozdawczym organem wykonawczym był Wójt Ryszard Adamski. Organem stanowiącym i kontrolnym była Rada Gminy Stubno i Komisja Rewizyjna.

Sprawozdanie finansowe Gminy Stubno składa się z:

- a) Bilansu (jednostki budżetowej).
- b) Rachunku zysków i strat jednostki (wariant porównawczy).
- c) Zestawienia zmian w funduszu

Sprawozdanie finansowe na dzień 31.12.2021 r. sporządzone zostało zgodnie z przepisami ustawy o rachunkowości, ustawy o finansach publicznych oraz rozporządzenia Ministra Rozwoju i Finansów dnia 13 września 2017 r. w sprawie rachunkowości oraz planów kont dla budżetu państwa, budżetów jednostek samorządu terytorialnego, jednostek budżetowych, samorządowych zakładów budżetowych, państwowych funduszy celowych oraz państwowych jednostek budżetowych mających siedzibę poza granicami Rzeczypospolitej Polski (Dz. U. z 2020 r. poz. 342).

Zgodnie z ustaleniami zawartymi w art. 10 ust. 1 ustawy z dnia 29 września 1994 r. o rachunkowości jednostka posiada dokumentację opisującą przyjęte przez nią zasady rachunkowości obejmującą:

- 1) określenie roku obrotowego i wchodzących w jego skład okresów sprawozdawczych,
- 2) metody wyceny aktywów i pasywów oraz ustalania wyniku finansowego,
- 3) sposób prowadzenia ksiąg rachunkowych w tym:
  - a) zakładowy plan kont ustalający:
    - wykaz kont księgi głównej,
    - przyjęte zasady klasyfikacji zdarzeń,

- zasady prowadzenia kont pomocniczych oraz ich powiązania z kontami księgi głównej,
- b) wykaz zbiorów tworzących księgi rachunkowe na komputerowych nośnikach danych,
- c) opis systemu komputerowego,
- d) system ochrony danych i ich zbiorów.

Księgi rachunkowe prowadzone są przy użyciu komputera. Podstawą zapisów zdarzeń gospodarczych na kontach księgi głównej i ksiąg pomocniczych były sprawdzone pod względem merytorycznym, formalno -rachunkowym oraz zatwierdzone dowody księgowe, zgodne z obowiązującą instrukcją obiegu i kontroli dokumentów (dowodów księgowych). Aktywa i pasywa Gminy Stubno zostały wycenione zgodnie z obowiązującymi nadrzędnymi zasadami rachunkowości.

Sprawozdanie finansowe na dzień 31.12.2021 roku przedstawia rzetelne i jasne informacje istotne dla oceny sytuacji majątkowej i finansowej jednostki.

## **ZASTOSOWANE ZASADY WYCENY AKTYWÓW I PASYWÓW**

### Wartości niematerialne i prawne

Wartości niematerialne i prawne ujęte w sprawozdaniu finansowym to licencje na programy komputerowe o przewidywanym okresie używania dłuższym niż rok. W zestawieniu aktywów Gminy wykazane są w wartości netto to jest według cen nabycia skorygowane o ich dotychczasowe umorzenie.

### Rzeczowe aktywa trwałe

Rzeczowe aktywa trwałe obejmują środki trwałe.

Za środki trwałe uważa się rzeczowe aktywa trwałe i zrównane z nimi o przewidywanym okresie ekonomicznej użyteczności dłuższym niż rok, kompletne i zdatne do użytku, przeznaczone do używania na własne potrzeby jednostki nad którymi ta jednostka sprawuje kontrolę. Podstawowe środki trwałe finansuje się ze środków na inwestycje. Umarzane są (za wyjątkiem gruntów) metodą liniową według stawek amortyzacyjnych ustalonych w ustawie o podatku dochodowym od osób prawnych. W jednostce przyjęto metodę liniową dla wszystkich środków trwałych. Dla żadnych środków trwałych nie dokonuje się odpisów z tytułu trwałej utraty wartości. Ponadto w pełnej wysokości poprzez spisanie w koszty w miesiącu przyjęcia do używania umorzeniu podlegają pozostałe środki trwałe których cena zakupu jednostkowego wynosi co najmniej 500,00 zł.

W sprawozdaniu finansowym wartość środków trwałych podano w kwocie netto tj. pomniejszone o dokonane umorzenie. Środki trwałe w budowie to zaliczane do aktywów trwałych przyszłe środki trwałe w okresie ich budowy, montażu lub ulepszenia już istniejącego środka trwałego. Zostały wycenione w wysokości ogółu kosztów pozostających w bezpośrednim związku z ich nabyciem lub wytworzeniem.

### **Aktywa obrotowe**

Aktywa obrotowe obejmują:

- a) materiały,
- b) należności krótkoterminowe,

c) środki pieniężne.

Pełną wartością wszystkich zakupionych materiałów obciąża się właściwe koszty w momencie wydania do użytkowania. Należności krótkoterminowe wyceniono na dzień bilansowy w kwocie wymagającej zapłaty. Środki pieniężne na rachunkach bankowych wyceniono w wartości nominalnej.

#### Zobowiązania krótkoterminowe i długoterminowe

Zobowiązania krótkoterminowe to ogół zobowiązań z tytułu dostaw i usług, wynagrodzeń, ubezpieczeń społecznych, a także całość lub ta część pozostałych zobowiązań, które stają się wymagalne w ciągu 12 miesięcy od dnia bilansowego. Zobowiązania krótkoterminowe zostały wycenione w wartości wymagającej zapłaty.

#### **Fundusz jednostki**

Fundusz jednostki stanowi równowartość aktywów trwałych i obrotowych jednostki budżetowej i funduszy specjalnych. Został wykazany w wartości nominalnej.

#### **Fundusze specjalne**

Do funduszy specjalnych zaliczono:

- Zakładowy Fundusz Świadczeń Socjalnych,

Zakładowy Fundusz Świadczeń Socjalnych wykazany został w wartości nominalnej. Tworzony jest na podstawie ustawy z dnia 04.03.1994 r. (Dz. U. z 2021 r., poz. 746 t.j.). Dokonywane odpisy obciążają koszty działalności. Zasady wydatkowania środków z ZFŚS określa regulamin.

#### **Wynik finansowy**

Wynik finansowy ustalony został przy zastosowaniu zasady memoriału, współmierności realizacji. W całości na wynik finansowy roku obrotowego miały wpływ poniesione w danym roku opłacone lub przypadające do zapłaty koszty wg rodzajów, koszty finansowe i pozostałe koszty operacyjne. Natomiast na przychody miały wpływ zrealizowane oraz zarachowane przychody z tytułu należności budżetowych, sprzedaży usług, przychody finansowe oraz pozostałe przychody operacyjne.

Ponadto niektóre operacje szczególne określone w odrębnych przepisach zostały zaliczone do dochodów danego roku przy zastosowaniu zasady memoriału.

## **II. Dodatkowe informacje i objaśnienia obejmują w szczególności:**

- 1.1. Szczegółowy zakres zmian wartości grup rodzajowych środków trwałych, wartości niematerialnych i prawnych, zawierający stan tych aktywów na początek roku obrotowego, zwiększenia i zmniejszenia z tytułu: aktualizacji wartości, nabycia, rozchodu, przemieszczenia wewnętrznego oraz stan końcowy, a dla majątku amortyzowanego – podobne przedstawienie stanów i tytułów zmian dotychczasowej amortyzacji lub umorzenia

Tab. 1. Środki Trwałe

L.p.	Specyfikacja	Stan na początek roku	ZWIĘKSZENIA	ZMNIJSZENIA	Stan na koniec roku
------	--------------	-----------------------	-------------	-------------	---------------------



			Aktualizacja wart.	nabycie	przemieszczenie nie wewnętrzne	rozchodu	aktualizacja	rozchód	przemieszczenie nie wewnętrzne	rozchodu	
1.	Środki trwałe	50 524 191,40	0,00	6 685 101,09	0,00	0,00	0,00	15 879,89	0,00	0,00	57 193 412,60
1.1.	Grunty	3 311 409,27	0,00	49 560,52	0,00	0,00	0,00	15 879,89	0,00	0,00	3 345 089,90
1.1.1.	Grunty stanowiące własność JST przekazane w użytkowanie wieczyste innym podmiotom	32 033,58	0,00	0,00	0,00	0,00	0,00	0,00	0,00	0,00	32 033,58
1.2.	Budynki, lokale i obiekty inżynierii lądowej i wodnej	45 725 146,88	0,00	6 620 711,07	0,00	0,00	0,00	665 352,00	0,00	0,00	52 345 857,95
1.3.	Urządzenia techniczne i maszyny	1 120 859,28	0,00	0,00	0,00	0,00	0,00	0,00	0,00	0,00	1 120 859,28
1.4.	Środki transportu	206 204,00	0,00	0,00	0,00	0,00	0,00	0,00	0,00	0,00	206 204,00
1.5.	Inne środki trwałe	160 571,97	0,00	14 829,50	0,00	0,00	0,00	0,00	0,00	0,00	175 401,47
<b>SUMA</b>		<b>50 524 191,40</b>	<b>0,00</b>	<b>6 685 101,09</b>	<b>0,00</b>	<b>0,00</b>	<b>0,00</b>	<b>15 879,89</b>	<b>0,00</b>	<b>0,00</b>	<b>57 193 412,60</b>

Tab. 2 Wartości niematerialne i prawne

L.p.	Specyfikacja	Wart. początkowa - Stan na początek roku	ZWIĘKSZENIA				ZMNIJSZENIA				Stan na koniec roku
			aktualizacja	nabycie	przemieszczenie nie wewnętrzne	inne	aktualizacja	rozchód	przemieszczenie wewnętrzne	inne	
1.	Wartości niematerialne i prawne	155 667,35	0,00	0,00	0,00	0,00	0,00	0,00	0,00	0,00	155 667,35
<b>SUMA</b>		<b>155 667,35</b>	<b>0,00</b>		<b>0,00</b>	<b>0,00</b>	<b>0,00</b>	<b>0,00</b>	<b>0,00</b>	<b>0,00</b>	<b>155 667,35</b>

Tab. 3 Zmiana wartości umorzenia środków trwałych i WNIP

L.p.	Specyfikacja	Umorzenie - Stan na początek roku	ZWIĘKSZENIA UMORZENIA				ZMNIJSZENIE UMORZENIA				Umorzenie - Stan na koniec roku
			Amortyzacja za rok obrotowy	aktualizacja	przemieszczenie wewnętrzne	inne	aktualizacja	rozchód	przemieszczenie wewnętrzne	inne	
1.	Umorzenie Środków trwałych	27 148 795,56	2 377 289,96	0,00	0,00	0,00	0,00	0,00	0,00	0,00	29 526 085,52
1.1.	Umorzenie Gruntów	0,00	0,00	0,00	0,00	0,00	0,00	0,00	0,00	0,00	0,00
1.2.	Umorzenie budynków, lokali i obiektów inżynierii lądowej i wodnej	25 940 783,27	2 333 002,41	0,00	0,00	0,00	0,00	0,00	0,00	0,00	28 273 785,68
1.3.	Umorzenie urządzeń technicznych i maszyn	896 687,54	15 735,47	0,00	0,00	0,00	0,00	0,00	0,00	0,00	912 423,01
1.4.	Umorzenie środków transportu	195 899,00	3 780,00	0,00	0,00	0,00	0,00	0,00	0,00	0,00	199 679,00
1.5.	Umorzenie innych środków trwałych	115 425,75	24 772,08	0,00	0,00	0,00	0,00	0,00	0,00	0,00	140 197,83
2.	Umorzenie wartości niematerialnych i prawnych	0,00	0,00	0,00	0,00	0,00	0,00	0,00	0,00	0,00	0,00
<b>SUMA</b>		<b>27 148 795,56</b>	<b>2 377 289,96</b>	<b>0,00</b>	<b>0,00</b>	<b>0,00</b>	<b>0,00</b>	<b>0,00</b>	<b>0,00</b>	<b>0,00</b>	<b>29 526 085,52</b>

**Tab. 4 Zmiana wartości netto środków trwałych**

L.p.	Specyfikacja	Wartość netto środków trwałych na początek roku obrotowego (wartość początkowa minus umorzenia)	Wartość netto środków trwałych na koniec roku obrotowego (wartość początkowa minus umorzenia)
1.	Środki trwałe	23 375 395,84	27 667 327,08
1.1.	Grunty	3 311 409,27	3 345 089,90
1.1.1.	Grunty stanowiące własność JST przekazane w użytkowanie wieczyste innym podmiotom	32 033,58	32 033,58
1.2.	Budynki, lokale i obiekty inżynierii lądowej i wodnej	19 784 363,61	24 072 072,27

1.3.	Urządzenia techniczne i maszyny	224 171,74	208 436,27
1.4.	Środki transportu	10 305,00	6 525,00
1.5.	Inne środki trwałe	45 146,22	35 203,64
2.	Wartości niematerialne i prawne	0,00	0,00
<b>SUMA</b>		<b>23 375 395,84</b>	<b>27 667 327,08</b>

#### 1.4. Wartość gruntów w użytkowaniu wieczystym

L.p.	Wyszczególnienie gruntów użytkowanych wieczysto - dane oprócz wartości powinny uwzględniać informacje identyfikacyjne gruntu tj. lokalizacja numer działki i powierzchnia	Wyszczególnienie gruntów użytkowanych wieczysto (na początek roku obrotowego)	Zwiększenia wartości gruntów użytkowanych wieczysto (w ciągu roku obrotowego)	Zmniejszenia wartości gruntów użytkowanych wieczysto (w ciągu roku obrotowego)	STAN wartości gruntów użytkowanych wieczysto (na koniec roku obrotowego) (3+4-5)
1.	2.	3.	4.	5.	6.
1	Stubno działka nr 135/1 o pow. 0,0323 ha	302,52			302,52
2	Stubno działka nr 135/3 o pow. 0,0141 ha	1,63			1,63
3	Stubno działka nr 135/4 o pow. 0,0600 ha	6,93			6,93
4	Stubno działka nr 135/5 o pow. 0,4117ha	47,55			47,55
5	Stubno działka nr 136/5 o pow. 2,4100	10 640,25			10 640,25
6	Barycz działka nr 163/10 o pow. 0,0643ha	3 897,00			3 897,00
7	Barycz działka nr 172/5 o pow. 0,0167ha	1 012,00			1 012,00
8	Stubno działka nr 233/2 o pow. 0,4400ha	50,82		50,82	0,00
9	Stubno działka nr 233/3 o pow. 0,0600ha	6,93			6,93
10	Stubno działka nr 235/3 o pow. 0,7000ha	80,85		80,85	0,00
11	Stubno działka nr 235/5 o pow. 0,1700	80,85			80,85
12	Stubno działka nr 235/9 o pow. 0,1901	0,00	1 901,00		1 901,00
13	Stubno działka nr 235/11 o pow. 0,1141	0,00	1 141,00		1 141,00
14	Stubno działka nr 235/12 o pow. 0,40	0,00	4 000,00		4 000,00
15	Kalników działka nr 1547/2 o pow. 0,8000ha	3 537,77			3 537,77
16	Kalników działka nr 1551/12 o pow. 2,8862ha	10 648,52		10 648,52	0,00
17	Kalników działka nr 1551/14 o pow. 2,3837ha	0,00	8 794,61		8 794,61
18	Kalników działka nr 1551/15 o pow. 0,5025	0,00	1 853,91		1 853,91
19	Kalników działka nr 2688/2 o pow. 0,1300ha	573,95			573,95
20	Hruszowice działka nr 347/1 o pow. 0,0500ha	220,75			220,75
21	Hruszowice działka nr 532 o pow. 0,1900ha	838,86			838,86
22	Nakło działka nr 171/6 o pow. 0,0600	86,40			86,40
	Ogółem powierzchnia 8,4953				
<b>SUMA</b>		<b>32 033,58</b>	<b>17 690,52</b>	<b>10 780,19</b>	<b>38 943,91</b>

#### 1.5. Wartość nieamortyzowanych lub nieumarzanych przez jednostkę środków trwałych, używanych na podstawie umów najmu, dzierżawy i innych umów, w tym z tytułu umów leasingu

Nie wystąpiły w Gminie Stubno

**Tab. 9 – Stan papierów wartościowych**

Lp	Wyszczególnienie papierów wartościowych z podziałem na ich rodzaje	Początek roku		Zwiększenie		Zmniejszenia		Koniec roku	
		Ilość	Wartość	Ilość	Wartość	Ilość	Wartość	Ilość	wartość
	<b>Razem</b>								

**1.2. Dane o odpisach aktualizujących wartość należności, ze wskazaniem stanu na początek roku obrotowego, zwiększeniach, wykorzystaniu, rozwiązaniu i stanie na koniec roku obrotowego, z uwzględnieniem należności finansowych JST (stan pożyczek zagrożonych)**

**Tab. 6 - Stan odpisów aktualizujących należności budżetowe (długoterminowe i krótkoterminowe)**

L.p.	Specyfikacja	Wartość prezentowana w bilansie w zł. i gr.	Stan odpisów aktualizujących na początek roku obrotowego	Zwiększenia odpisów aktualizujących w ciągu roku	Zmniejszenia odpisów aktualizujących w ciągu roku	Wartość odpisów aktualizujących na koniec roku obrotowego w zł. i gr.
1.	Należności JST i BP					
1.1.	Należności długoterminowe					
1.1.1.	Fundusz alimentacyjny, zaliczka alimentacyjna (BP)					
1.1.2.	Fundusz alimentacyjny, zaliczka alimentacyjna (JST)					
1.1.3.	Nienależnie pobrane świadczenia (BP)					
1.1.4.	Nienależnie pobrane świadczenia (JST)					
1.2.	Należności krótkoterminowe					
1.2.1.	Fundusz alimentacyjny, zaliczka alimentacyjna (BP)					
1.2.2.	Fundusz alimentacyjny, zaliczka alimentacyjna (JST)					



1.2.3.	Nienależnie pobrane świadczenia (BP)					
1.2.4.	Nienależnie pobrane świadczenia (JST)					
1.2.5.	Należności z tytułu dostaw i usług					
1.2.6.	Należności od budżetów					
1.2.7.	Należności z tyt. ubezpieczeń społecznych i innych świadczeń					
1.2.8.	Inne należności					
<b>SUMA</b>			0			

Dane o stanie rezerw według celu ich utworzenia na początek roku obrotowego, zwiększeniach, wykorzystaniu, rozwiązaniu i stanie końcowym.

Tab. 7 – Rezerwy na zobowiązania

L.p.	Rezerwy wg celu ich utworzenia	STAN na początek roku obrotowego	Zwiększenia (w ciągu roku obrotowego)	Wykorzystanie rezerw (w ciągu roku obrotowego)	Rozwiązanie rezerw (w ciągu roku obrotowego)	STAN na koniec roku obrotowego (3+4-5)
1.	2.	3.	4.	5.		6.
	Rezerwy na 1. zobowiązania z tego:					
1.1.	na sprawy sądowe					
1.2.	na koszty likwidacji szkód					
1.3.	na kary					
1.4.	inne					
<b>SUMA</b>		0	0	0		0

Nie wystąpiły w Gminie Stubno.

**1.3. Podział zobowiązań długoterminowych według pozycji bilansu o pozostałym od dnia bilansowego, przewidywanym umową lub wynikającym z innego tytułu prawnego, okresie spłaty:**

A) powyżej 1 roku do 3 lat

B) powyżej 3 do 5 lat

C) powyżej 5 lat

Tab. 10 – zobowiązania

L.p.	Specyfikacja zobowiązań wg. pozycji bilansu	Wartość wykazana w bilansie	z tego:		
			powyżej 1 roku do 3 lat	powyżej 3 lat do 5 lat	powyżej 5 lat
1.	2.	3.	4.	5.	
1.	Zobowiązania finansowe	494 428,04			
1.1.	Zobowiązania z tytułu dostaw i usług	36 491,71			
1.2.	Zobowiązania z tytułu ubezpieczeń i innych świadczeń	73 805,68			
1.3.	Zobowiązania z tytułu wynagrodzeń	384 130,65			
1.4.	Pozostałe zobowiązania	0,00			
SUMA		494 428,04	0	0	0

1.4. Kwotę zobowiązań w sytuacji gdy jednostka kwalifikuje umowy leasingu zgodnie z przepisami podatkowymi (leasing operacyjny), a według przepisów o rachunkowości byłby to leasing finansowy lub zwrotny z podziałem na kwotę zobowiązań z tytułu leasingu finansowego lub leasingu zwrotnego

Nie wystąpiły w Gminie Stubno

Łączną kwotę zobowiązań zabezpieczonych na majątku jednostki ze wskazaniem charakteru i formy tych zabezpieczeń

Nie wystąpiły w Gminie Stubno

1.5. Łączną kwotę zobowiązań warunkowych, w tym również udzielonych przez jednostkę gwarancji i poręczeń, także wekslowych, niewykazanych w bilansie, ze wskazaniem zobowiązań zabezpieczonych na majątku jednostki oraz charakteru i formy tych zabezpieczeń.

Nie wystąpiły w Gminie Stubno

1.6. Wykaz istotnych pozycji czynnych i biernych rozliczeń międzyokresowych, w tym kwotę czynnych rozliczeń międzyokresowych kosztów stanowiących różnicę między wartością otrzymanych finansowych składników aktywów a zobowiązaniem zapłaty za nie.

### 1.7. Łączną kwotę otrzymanych przez jednostkę gwarancji i poręczeń niewykazanych w bilansie

Lp	Wyszczególnienie według rodzaju otrzymanych gwarancji i poręczeń niewykazanych w bilansie	Wartość otrzymanych przez jednostkę gwarancji i poręczeń niewykazanych w bilansie według stanu na:	
		Początek roku obrotowego	Koniec roku obrotowego
1	Przebudowa rozbudowa wodociągu kanalizacji sanitarnej wraz z likwidacją ujęcia wody i oczyszczalni w Starzawie.	89 175,00	26 752,50
2.	Budowa rozbudowa i przebudowa istniejącej stacji uzdatniania wody w Stubnie	165 865,50	49 759,65
3	Budowa Wiejskiego Ośrodka Kultury w Nakle	51 250,45	15375,13
	<b>RAZEM</b>	<b>306 290,95</b>	<b>91 887,28</b>

### 1.8. Kwotę wypłaconych środków pieniężnych na świadczenia pracownicze

Tab. 11 – świadczenia dodatkowe dla pracowników

Lp.	Wyszczególnienie	Kwota wypłaconych świadczeń pracowniczych w zł. i gr.
1.	2.	3.
1.	Odprawy emerytalne i rentowe	54 438,00
2.	nagrody jubileuszowe	76 147,11
3.	świadczenia urlopowe	54 493,97
4.	inne	4 277,28
	<b>SUMA</b>	<b>189 356,36</b>

### 1.9. Inne informacje

#### II.1. Wysokość odpisów aktualizujących wartość zapasów.

Nie wystąpiły w Gminie Stubno

#### II.2. Koszt wytworzenia środków trwałych w budowie, w tym odsetki oraz różnice kursowe, które powiększyły koszt wytworzenia środków trwałych w budowie w roku obrotowym

Lp.	Wyszczególnienie środków trwałych w budowie realizowanych we własnym zakresie	Koszty poniesione w ciągu roku na budowę środków trwałych w budowie		
		Ogółem	W tym:	
			odsetki	Różnice kursowe
1	Budowa Gimnazjum Publicznego w Stubnie	150 480,99	0	0
2	Wykonanie nawierzchni na drodze gminnej nr 116509R „GOK- nowa szkoła” w m-ści	26 500,00	0	0

	Stubno			
3	Przebudowa zabytkowego dworu w Stubno	82 836,40	0	0
4	Wykonanie nawierzchni na drodze gminnej „ do oczyszczalni” w m-ści Stubno	10 900,00	0	0
5	Rozbudowa cmentarza komunalnego w m-ści Starzawa	2 900,00	0	0
6	Przebudowa przepompowni ścieków w m-ści Stubno	3 000,00	0	
7	Budowa boiska przy Szkole Podstawowej w Stubnie	17 500,00	0	0
8	Wykonanie dokumentacji na termomodernizację budynku SP w Stubnie	125 000,00	0	0
9	Wykonanie dokumentacji projektowej na modernizację Drogi gminnej nr 116511R „PGO-Zabroble” w m-ści Kalników	3 610,20	0	
10	Projekt rewitalizacji zabytkowego parku w Stubnie	32 726,70	0	
11	Budowa boiska sportowego w m-ści Kalników	15 211,94	0	
12	Zagospodarowanie działki „za parkiem” w m –ści Stubno	2 400,00	0	0
	<b>Ogółem</b>	<b>324 350,34</b>	<b>0</b>	<b>0</b>

**II.3. Kwotę i charakter poszczególnych pozycji przychodów lub kosztów o nadzwyczajnej wartości lub które wystąpiły incydentalnie**

Nie wstąpiły w Gminie Stubno

**II.4. Informację o kwocie należności z tytułu podatków realizowanych przez organy podatkowe podległe ministrowi właściwemu do spraw finansów publicznych wykazywanych w sprawozdaniu z wykonania planu dochodów budżetowych**

Nie dotyczy

**II.5. inne informacje**

**II.6. Otrzymana pomoc publiczna**

Zwolnienie z opłacania należności z tytułu składek która ma na celu zaradzenie poważnym zaburzeniom w gospodarce, o której mowa w Sekcji 3..1 Komunikatu Komisji - Tymczasowe ramy środków pomocy państwa w celu wsparcia gospodarki w kontekście trwającej epidemii COVID – 19 (Dz. Urz. UE C 91 I z 20.03.2020)

**3. Inne informacje niż wymienione powyżej, jeżeli mogłyby w istotny sposób wpłynąć na ocenę sytuacji majątkowej i finansowej oraz wynik finansowy jednostki**

Jolanta Sobolewska; UG STUBNO

(główny księgowy)

Elektronicznie podpisany przez Jolanta Sobolewska; UG STUBNO  
Data: 2022.03.23 10:25:38 +01'00'

.....2022-03-23.....

(rok, miesiąc, dzień)

RYSZARD ADAMSKI; GMINA STUBNO

(kierownik jednostki)

Elektronicznie podpisany przez RYSZARD ADAMSKI; GMINA STUBNO  
Data: 2022.03.23 10:26:09 +01'00'


SKARBNIK GMINY

*mgr Jolanta Sobolewska*

WOJT

*mgr Ryszard Adamski*



Nazwa i adres jednostki sprawozdawczej <b>GMINA STUBNO</b> Gmina Stubno <b>woj. podkarpackie</b> Stubno 69A NIP 7862300270, REGON 660900335 37-723 STUBNO		Rachunek zysków i strat jednostki (wariant porównawczy)  <b>sporządzony</b> <b>na dzień 31-12-2021 r.</b>	Adresat: Regionalna Izba Obrachunkowa w Rzeszowie	
Numer identyfikacyjny REGON  <b>650900335</b>			Wysłać bez pisma przewodniego 9FD05800E2B30902 	
			<b>Stan na koniec roku poprzedniego</b>	<b>Stan na koniec roku bieżącego</b>
<b>A.</b>	<b>Przychody netto z podstawowej działalności operacyjnej</b>		24 508 929,98	25 220 550,61
A.I.	Przychody netto ze sprzedaży produktów		0,00	0,00
A.II.	Zmiana stanu produktów (zwiększenie - wartość dodatnia, zmniejszenie - wartość ujemna)		0,00	0,00
A.III.	Koszt wytworzenia produktów na własne potrzeby jednostki		0,00	0,00
A.IV.	Przychody netto ze sprzedaży towarów i materiałów		0,00	0,00
A.V.	Dotacje na finansowanie działalności podstawowej		0,00	0,00
A.VI.	Przychody z tytułu dochodów budżetowych		24 508 929,98	25 220 550,61
<b>B.</b>	<b>Koszty działalności operacyjnej</b>		18 751 716,57	19 587 459,38
B.I.	Amortyzacja		2 225 380,85	2 377 289,96
B.II.	Zużycie materiałów i energii		956 628,09	1 150 357,64
B.III.	Usługi obce		1 573 106,34	1 573 843,19
B.IV.	Podatki i opłaty		99 445,00	100 449,00
B.V.	Wynagrodzenia		4 989 913,56	5 332 688,97
B.VI.	Ubezpieczenia społeczne i inne świadczenia dla pracowników		1 425 594,28	1 710 955,54
B.VII.	Pozostałe koszty rodzajowe		527 334,13	579 055,69
B.VIII.	Wartość sprzedanych towarów i materiałów		0,00	0,00
B.IX.	Inne świadczenia finansowane z budżetu		6 928 983,74	6 741 626,19
B.X.	Pozostałe obciążenia		25 330,58	21 193,20
<b>C.</b>	<b>Zysk (strata) z działalności podstawowej (A - B)</b>		5 757 213,41	5 633 091,23
<b>D.</b>	<b>Pozostałe przychody operacyjne</b>		2 225 380,85	2 377 289,96
D.I.	Zysk ze zbycia niefinansowych aktywów trwałych		0,00	0,00
D.II.	Dotacje		0,00	0,00
D.III.	Inne przychody operacyjne		2 225 380,85	2 377 289,96
<b>E.</b>	<b>Pozostałe koszty operacyjne</b>		0,00	0,00

**SKARBNIK GMINY**  
*mgr Jolanta Sobolewska*  
Jolanta Sobolewska  
główny księgowy

2022-03-21  
rok, miesiąc, dzień

**WÓJT**  
RYSZARD ADAMSKI  
kierownik jednostki  
*mgr Ryszard Adamski*

BeSTia

9FD05800E2B30902

E.I.	Koszty inwestycji finansowanych ze środków własnych samorządowych zakładów budżetowych i dochodów jednostek budżetowych gromadzonych na wydzielonym rachunku	0,00	0,00
E.II.	Pozostałe koszty operacyjne	0,00	0,00
F.	Zysk (strata) z działalności operacyjnej (C + D - E)	7 982 594,26	8 010 381,19
G.	Przychody finansowe	22 361,29	8 512,08
G.I.	Dywidendy i udziały w zyskach	0,00	0,00
G.II.	Odsetki	22 361,29	8 512,08
G.III.	Inne	0,00	0,00
H.	Koszty finansowe	3 692,77	0,52
H.I.	Odsetki	3 692,77	0,52
H.II.	Inne	0,00	0,00
I.	Zysk (strata) brutto (F+G-H)	8 001 262,78	8 018 892,75
J.	Podatek dochodowy	0,00	0,00
K.	Pozostałe obowiązkowe zmniejszenia zysku (zwiększenia straty)	0,00	0,00
L.	Zysk (strata) netto (I-J-K)	8 001 262,78	8 018 892,75

SKARBNIK GMINY

*mgr Jolanta Sobolewska*

Jolanta Sobolewska  
główny księgowy

2022-03-21

rok, miesiąc, dzień

WÓJT

RYSZARD ADAMSKI

*mgr Ryszard Adamski*  
kierownik jednostki

BeSTia

9FD05800E2B30902

SKARBNIK GMINY

*mgr Jolanta Sobolewska*

Jolanta Sobolewska  
główny księgowy

2022-03-21

rok, miesiąc, dzień

WOJT


RYSZARD ADAMSKI

kierownik jednostki  
*mgr Ryszard Adamski*

BeSTia

9FD05800E2B30902



Nazwa i adres jednostki sprawozdawczej <b>GMINA STUBNO</b> Gmina Stubno woj. podkarpackie Stubno 69A NIP 7952306276, REGON 660900335 37-723 STUBNO	Zestawienie zmian w funduszu jednostki	Adresat: Regionalna Izba Obrachunkowa w Rzeszowie	
Numer identyfikacyjny REGON  <b>650900335</b>	sporządzone na dzień 31-12-2021 r.		Wysłać bez pisma przewodniego 98793E59A141D0DE 
		<b>Stan na koniec roku poprzedniego</b>	<b>Stan na koniec roku bieżącego</b>
<b>I. Fundusz jednostki na początek okresu (BO)</b>	16 252 982,28	21 185 626,90	
I.1. Zwiększenie funduszu (z tytułu)	38 811 838,42	36 682 815,13	
I.1.1. Zysk bilansowy za rok ubiegły	7 431 263,58	8 001 262,78	
I.1.2. Zrealizowane wydatki budżetowe	25 101 840,85	22 049 451,26	
I.1.3. Zrealizowane płatności ze środków europejskich	0,00	0,00	
I.1.4. Środki na inwestycje	4 635 450,47	6 609 310,57	
I.1.5. Aktualizacja wyceny środków trwałych	0,00	0,00	
I.1.6. Nieodpłatnie otrzymane środki trwałe i środki trwałe w budowie oraz wartości niematerialne i prawne	1 385 282,00	0,00	
I.1.7. Aktywa przejęte od zlikwidowanych lub połączonych jednostek	0,00	0,00	
I.1.8. Aktywa otrzymane w ramach centralnego zaopatrzenia	0,00	0,00	
I.1.9. Pozostałe odpisy z wyniku finansowego za rok bieżący	0,00	0,00	
I.1.10. Inne zwiększenia	258 001,52	22 790,52	
I.2. Zmniejszenia funduszu jednostki (z tytułu)	36 287 117,46	31 969 808,96	
I.2.1. Strata za rok ubiegły	0,00	0,00	
I.2.2. Zrealizowane dochody budżetowe	24 616 535,08	24 709 292,33	
I.2.3. Rozliczenie wyniku finansowego i środków obrotowych za rok ubiegły	0,00	0,00	
I.2.4. Dotacje i środki na inwestycje	8 610 717,36	4 872 196,79	
I.2.5. Aktualizacja środków trwałych	0,00	0,00	
I.2.6. Wartość sprzedanych i nieodpłatnie przekazanych środków trwałych i środków trwałych w budowie oraz wartości niematerialnych i prawnych	895 401,60	15 879,89	
I.2.7. Pasywa przejęte od zlikwidowanych lub połączonych jednostek	0,00	0,00	
I.2.8. Aktywa przekazane w ramach centralnego zaopatrzenia	0,00	0,00	
I.2.9. Inne zmniejszenia	2 164 463,42	2 372 439,95	
<b>II. Fundusz jednostki na koniec okresu (BZ)</b>	21 185 626,90	22 333 254,84	

SKARBNIK GMINY

*mgr Jolanta Sobolewska*  
Jolanta Sobolewska  
główny księgowy

2022-03-21  
rok, miesiąc, dzień

*RYSZARD ADAMSKI*  
RYSZARD ADAMSKI  
kierownik jednostki  
*mgr Ryszard Adamski*

BeSTia

98793E59A141D0DE

III.	Wynik finansowy netto za rok bieżący (+,-)	8 001 262,78	8 018 892,75
III.1.	zysk netto (+)	8 001 262,78	8 018 892,75
III.2.	strata netto (-)	0,00	0,00
III.3.	nadwyżka środków obrotowych	0,00	0,00
IV.	Fundusz (II+,-III)	29 186 889,68	30 352 147,59

SKARBNIK GMINY  
mgr Jolanta Sobolewska

Jolanta Sobolewska  
główny księgowy

2022-03-21  
rok, miesiąc, dzień

WÓJT  
RYSZARD ADAMSKI  
mgr Ryszard Adamski



SKARBNIK GMINY

*Jolanta Sobolewska*  
Jolanta Sobolewska  
główny księgowy

2022-03-21

rok, miesiąc, dzień

WÓJT

RYSZARD ADAMSKI

*Ryszard Adamski*  
mgr Ryszard Adamski  
kierownik jednostki