

OBRONA CYWILNA

Obrona cywilna w Polsce stanowi system, którego celem jest ochrona ludności, zakładów pracy i urzędzeń użyteczności publicznej, dóbr kultury, ratowanie i udzielanie pomocy poszkodowanym w czasie wojny oraz współdziałanie w zwalczaniu skutków klęsk żywiołowych i katastrof. Szefowie Obrony Cywilnej na poziomie gminy, powiatu i województwa opracowują i opiniują tzw. plany obrony cywilnej, które są instrukcją dla władz cywilnych w przypadku wystąpienia zagrożenia dla ludności.

Struktura i organizacja obrony cywilnej w Polsce

Centralnym organem administracji rządowej w sprawach obrony cywilnej jest Szef Obrony Cywilnej Kraju. Szefa Obrony Cywilnej Kraju powołuje Prezes Rady Ministrów na wniosek ministra właściwego do spraw wewnętrznych. Szef Obrony Cywilnej Kraju podlega ministrowi właściwemu do spraw wewnętrznych.

Terenowymi organami obrony cywilnej są wojewodowie, starostowie, wójtowie lub burmistrzowie (prezydenci miast). Do zakresu działania szefów obrony cywilnej województw, powiatów i gmin należy kierowanie oraz koordynowanie przygotowań i realizacji przedsięwzięć obrony cywilnej przez instytucje państwowe, przedsiębiorców i inne jednostki organizacyjne oraz organizacje społeczne działające na ich terenie.

Podstawowymi jednostkami organizacyjnymi przeznaczonymi do wykonywania zadań obrony cywilnej są formacje obrony cywilnej.






Zadania obrony cywilnej w czasie pokoju

- planowanie przedsięwzięć w zakresie ochrony przed skutkami działań zbrojnych,
- działalność szkoleniowa i upowszechniająca tematykę z zakresu obrony cywilnej,
- przygotowanie społeczeństwa do powszechnej samoobrony,
- wykrywanie zagrożeń i stwarzanie warunków do ostrzegania i alarmowania ludności,
- przygotowanie schronów i ukryć dla ludności oraz utrzymanie ich w gotowości do użycia,
- gromadzenie i przechowywanie indywidualnych środków ochronnych dla formacji obrony cywilnej i ludności,
- wyposażenie formacji obrony cywilnej w specjalistyczny sprzęt ratowniczy, przyrządy i aparaturę do wykrywania różnego rodzaju zagrożeń,
- współdziałanie w zwalczaniu klęsk żywiołowych i zagrożeń środowiska, oraz usuwanie ich skutków,
- decyzję o włączeniu sił obrony cywilnej do działań podejmuje terenowy szef OC.







Zadania obrony cywilnej w czasie wojny

- organizacja ewakuacji ludności, zaciemnianie i wygaszanie oświetlenia,
- organizacja i prowadzenie akcji ratunkowych, udzielanie pomocy medycznej poszkodowanym,
- organizacja pomieszczeń i zaopatrzenie dla poszkodowanej ludności,
- doraźne przywracanie działania niezbędnych służb użyteczności publicznej, w tym pomoc w budowie i odbudowie awaryjnych ujęć wody pitnej,
- zaopatrywanie ludności w sprzęt i środki ochrony indywidualnej,
- prowadzenie likwidacji skażeń i zakażeń,
- pomoc w ratowaniu żywności i innych dóbr niezbędnych do przetrwania,
- udzielanie doraźnej pomocy w pochówku zmarłych.

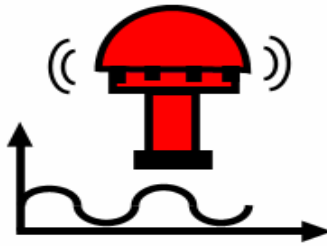
RODZAJE ALARMÓW, SYGNAŁY ALARMOWE

Lp.	Rodzaje alarmu	Sposób ogłaszania alarmów		
		Akustyczny system alarmowy	Środki masowego przekazu	Wizualny sygnał alarmowy
1	Ogłoszenie alarmu	Sygnał akustyczny – modulowany dźwięk syreny w okresie trzech minut 	Powtarzana trzykrotnie zapowiedź słowna: Uwaga! Uwaga! Uwaga! Ogłaszam alarm (podać przyczynę, rodzaj alarmu itp.) dla 	Znak żółty w kształcie rójkąta lub w uzasadnionych przypadkach innej figury geometrycznej 
2	Odwołanie alarmu	Sygnał akustyczny – ciągle dźwięk syreny w okresie trzech minut 	Powtarzana trzykrotnie zapowiedź słowna: Uwaga! Uwaga! Uwaga! Odwołuję alarm (podać przyczynę, rodzaj alarmu itp.) dla 	----- ----- -----

KOMUNIKATY OSTRZEGAWCZE

Lp.	Rodzaj komunikatu	Sposób ogłaszania komunikatu		Sposób odwołania komunikatu	
		Akustyczny system alarmowy	Środki masowego przekazu	Akustyczny system alarmowy	Środki masowego przekazu
1	Uprzedzenie o zagrożeniu skażeniami 	-----	Powtarzana trzykrotnie zapowiedź słowna: Uwaga! Uwaga! Osoby znajdujące się na terenie około godz. min. może nastąpić skażenie (podać rodzaj skażenia) w kierunku (podać kierunek) 	-----	Powtarzana trzykrotnie zapowiedź słowna: Uwaga! Uwaga! Odwołuję uprzedzenie o zagrożeniu (podać rodzaj skażenia) dla 
2	Uprzedzenie o zagrożeniu zakażeniami 	-----	Formę i treść komunikatu uprzedzenia o zagrożeniu zakażeniami ustalają organy Państwowej Inspekcji Sanitarnej	-----	Powtarzana trzykrotnie zapowiedź słowna: Uwaga! Uwaga! Odwołuję uprzedzenie o zagrożeniu (podać rodzaj zakażenia) dla 
3	Uprzedzenie o klęskach żywiołowych i zagrożeniu środowiska 	-----	Powtarzana trzykrotnie zapowiedź słowna: Informacja o zagrożeniu i sposobie postępowania mieszkańców (podać rodzaj zagrożenia, spodziewany czas wystąpienia i wytyczne dla mieszkańców) 	-----	Powtarzana trzykrotnie zapowiedź słowna: Uwaga! Uwaga! Odwołuję uprzedzenie o zagrożeniu (podać rodzaj klęski) dla 

Alarm powietrzny - ostrzega o grożącym niebezpieczeństwie uderzeń z powietrza.



Dźwięk modulowany trwający 3 minuty

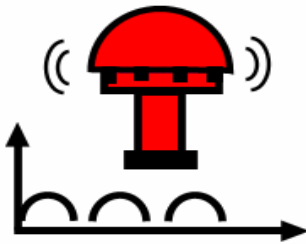
Osoby znajdujące się w mieszkaniu:

- A. ubrać się;
- B. wyłączyć wszystkie urządzenia elektryczne i gazowe;
- C. zamknąć okna i zabezpieczyć mieszkanie;
- D. zabrać dokumenty osobiste, zapas żywności, indywidualne środki ochrony przed skażeniami, środki opatrunkowe oraz w miarę potrzeb i możliwości latarkę elektryczną, koc, odbiornik radiowy (na baterie) itp.;
- E. zawiadomić o alarmie sąsiadów (mogli nie usłyszeć sygnału alarmowego);
- F. pospiesznie udać się do najbliższego schronu lub ukrycia.

Osoby znajdujące się w zakładzie pracy, szkole lub miejscu publicznym powinny:

- A. przerwać pracę (wyłączyć maszyny i urządzenia), naukę, udział w imprezie, podróży;
- B. udać się do najbliższego schronu lub ukrycia;
- C. pomagać słabszym, chorym i ułomnym;
- D. podporządkować się ściśle poleceniom służb porządkowych obrony cywilnej.

Alarm o skażeniach - ogłasza się, by ostrzec o skażeniach wykrytych w danym rejonie lub mogących wystąpić przed upływem 30 minut.



Dźwięk trwający 10 sekund powtarzany przez 3 minuty z przerwami 15-25 sekund

Podstawowe czynności które powinny zostać wykonane po usłyszeniu syreny alarmowej

- A. nałożyć indywidualne środki ochrony;
- B. włączyć odbiornik radiowy i telewizyjny na częstotliwość kanału stacji lokalnej,
- C. postępować zgodnie z zaleceniami podawanymi w komunikatach,
- D. wykonywać polecenia organów kierujących akcją ratowniczą.

Jeżeli jedziesz samochodem:

- wyłącz dmuchawy i zamknij okna, włącz zamknięty obieg powietrza, słuchaj radia (najlepiej lokalnego) i stosuj się do poleceń służb ratowniczych,
- pojedź do pierwszego zamieszkanego budynku i postępuj według wskazówek dla osób przebywających poza budynkiem.

Jeżeli jesteś w budynku:

- pozostań w budynku,
- wpuść do niego zagrożonych przechodniów,
- poinformuj innych mieszkańców o zagrożeniu,
- zamknij drzwi i okna,
- wyłącz klimatyzację i wentylatory, pozalepiaj wywietrzniki, pozamykaj wywietrzniki w ramach okiennych,
- znajdź pomieszczenia bez okien,
- unikaj przebywania w piwnicach i innych nisko położonych częściach budynku,
- unikaj niepotrzebnego zużycia tlenu,
- włącz radio lub telewizor (najlepiej stację lokalną).

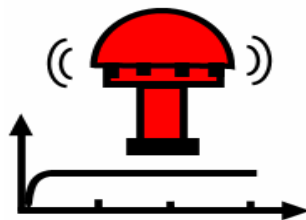
Jeżeli jesteś poza budynkiem:

- znajdź najbliższy zamieszkały budynek,
- w miarę możliwości poruszaj się prostopadłe do kierunku wiatru, chroń drogi oddechowe (np. oddychaj przez chusteczkę do nosa),
- umyj dokładnie twarz, włosy i ręce, oczyść oczy i uszy,
- w przypadku kontaktu z niebezpiecznymi substancjami, zostaw odzież wierzchnią i obuwie przed domem.

Jeżeli doszło do skażenia:

- nie dotykaj i nie wączaj podejrzanych przedmiotów, nie sprzątaj proszku, nie ścieraj cieczy,
- aby zapobiec rozprzestrzenianiu się substancji, przykryj ją np. kocem,
- pozamykaj okna oraz drzwi i wyłącz klimatyzację, nie dopuść do przeciągów,
- opuść pomieszczenie i nie wpuszczaj do niego innych osób,
- umyj dokładnie ręce wodą i mydłem,
- zdejmij ubranie, które miało kontakt z podejrzaną substancją i włóż do plastikowego worka,
- umyj się pod prysznicem,
- po kontakcie z podejrzanyymi substancjami nie jedz, nie pij i nie pal,
- wszystkie osoby, które miały kontakt z podejrzaną substancją albo znalazły się w odległości ok. 5 m od niej, powinny się zgłosić na policję.

Alarm o klęskach żywiołowych i zagrożeniu środowiska - ogłasza się w celu powiadomienia ludności np. o groźbie zatopienia, pożarze lasu, katastrofie ekologicznej.



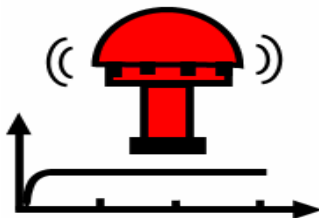
Gdy znajdujesz się w mieszkaniu:

- włącz odbiornik radiowy lub telewizyjny na program lokalny w celu wysłuchania komunikatów nadzwyczajnych;
- stosuj się ściśle do poleceń podanych w komunikatach nadzwyczajnych;
- powiadom sąsiadów o zagrożeniu;
- w przypadku zagrożenia niebezpiecznymi substancjami chemicznymi (NSCh) uszczelnij okna, drzwi, otwory wentylacyjne i nie opuszczaj mieszkania bez specjalnych instrukcji służb kierujących ewakuacją.

Gdy znajdujesz się na ulicy:

- A. w bezpośrednim sąsiedztwie uwalnia się NSCh oddalaj się najkrótszą drogą od rejonu zagrożenia w miarę możliwości prostopadle do kierunku wiatru;
- B. ostrzegaj inne osoby o grożącym niebezpieczeństwie;
- C. nie znasz przyczyny ogłoszenia alarmu - staraj się dotrzeć do miejsca gdzie możesz wysłuchać komunikatów nadzwyczajnych;
- D. stosuj się do poleceń służb porządkowych

Odwołanie alarmu.



Dźwięk ciągły trwający 3 minuty

Po usłyszeniu odwołania alarmu należy:

- A. opuść schron (ukrycie),
- B. w przypadku wystąpienia skażeń poddać się zabiegom sanitarnym,
- C. przeprowadzić dezaktywację (w przypadku skażeń promieniotwórczych) lub odkażanie (w przypadku skażeń chemicznych) żywności, sprzętu, zwierząt gospodarskich, paszy oraz pozostałego mienia,
- D. przewietrzyć dokładnie wszystkie pomieszczenia,
- E. stosować się ściśle do zaleceń organów obrony cywilnej.

TELEFONY ALARMOWE

997 – Policja,

112 – telefon alarmowy dla użytkowników telefonów komórkowych,

999 – Pogotowie Ratunkowe,

998 – Straż Pożarna,

992 – Pogotowie Gazowe,

991 - Pogotowie Energetyczne.

ZARZĄDZANIE KRYZYSOWE

Zarządzanie kryzysowe to działalność organów administracji publicznej będąca elementem kierowania bezpieczeństwem narodowym, która polega na zapobieganiu sytuacjom kryzysowym, przygotowaniu do podejmowania nad nimi kontroli w drodze zaplanowanych działań, reagowaniu w przypadku wystąpienia sytuacji kryzysowych oraz na odtwarzaniu infrastruktury lub przywróceniu jej pierwotnego charakteru.

Sytuacja kryzysowa to sytuacja będąca następstwem zagrożenia i prowadząca w konsekwencji do zerwania lub znacznego naruszenia więzów społecznych przy równoczesnym poważnym zakłóceniu w funkcjonowaniu instytucji publicznych, jednak w takim stopniu, że użyte środki niezbędne do zapewnienia lub przywrócenia bezpieczeństwa nie uzasadniają wprowadzenia żadnego ze stanów nadzwyczajnych: stanu wojennego, stanu wyjątkowego, stanu klęski żywiołowej.

Organem właściwym w sprawach zarządzania kryzysowego na terenie gminy jest Wójt, do zadań którego należy:

1. Kierowanie działaniami związanymi z monitorowaniem, planowaniem, reagowaniem i usuwaniem skutków zagrożeń na terenie gminy.
2. Realizacja zadań z zakresu planowania cywilnego, w tym: realizacja zaleceń do gminnego planu zarządzania kryzysowego, opracowywanie i przedkładanie staroście do zatwierdzenia gminnego planu zarządzania kryzysowego.
3. Zarządzanie, organizowanie i prowadzenie szkoleń, ćwiczeń i treningów z zakresu reagowania na potencjalne zagrożenia.
4. Wykonywanie przedsięwzięć wynikających z planu operacyjnego funkcjonowania gmin.
5. Przeciwdziałanie skutkom zdarzeń o charakterze terrorystycznym.
6. Realizacja zadań z zakresu ochrony infrastruktury krytycznej.

Zadania powyższe Wójt wykonuje przy pomocy pracownika urzędu gminy właściwego w sprawach zarządzania kryzysowego – tel. 016 7354004.

Organem pomocniczym Wójta w zapewnieniu wykonywania zadań zarządzania kryzysowego jest Gminny Zespół Zarządzania Kryzysowego powoływany przez Wójta.

GMINNY ZESPÓŁ ZARZĄDZANIA KRYZYSOWEGO W STUBNIE

tel. 016 7354004, 516527657

fax 016 7336066

e-mail: ug@stubno.pl, pesel@stubno.pl