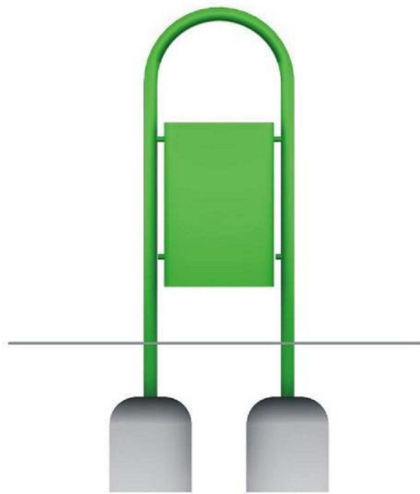



## Kosz metalowy




0,6



Max 1,2

0,0

-0,6



0,4

0,4

### Kosz metalowy - KM

Wymiary	0,6x0,4m
Maksymalna wysokość	1,2m
Kosz metalowy	Kosz/met

### DOSTĘPNE OPCJE:

#### 01 STANDARD

Konstrukcja stalowa, ocynkowana, malowana proszkowo. Nogi betonowane w gruncie.

Rysunek jest poglądowy, w zależności od wybranego standardu, urządzenie może się nieznacznie różnić.