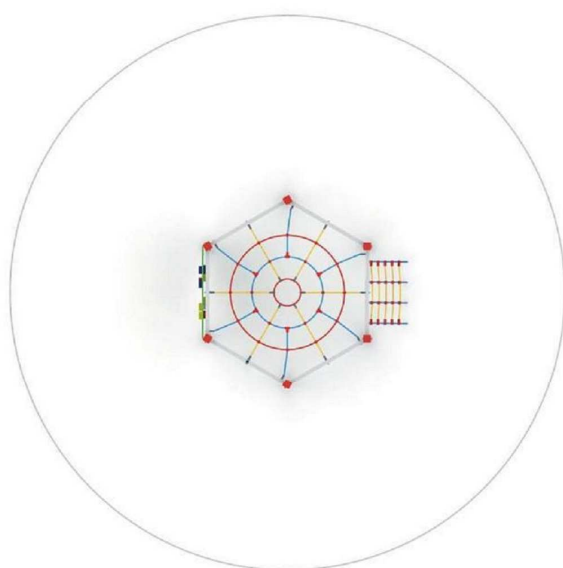
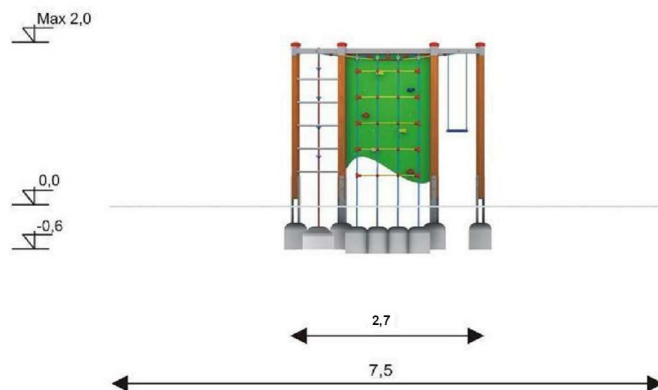
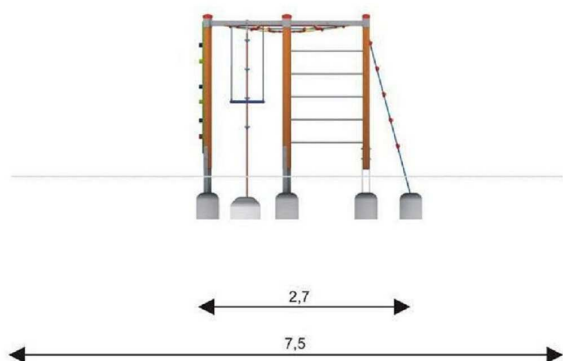


Małpi gaj



7,5

Małpi gaj - MG

Grupa wiekowa	7 - 14
Wysokość swobodnego upadku	≤ 2,8m
Przeźródź minimalna	7,5x7,5m
Maksymalna wysokość	2,8m

W skład urządzenia wchodzi następujące elementy:

- ścianka wspinaczkowa
- trapez
- linka wspinaczkowa
- drążki poprzeczne
- wejście linowe - duże

nowość

Możliwość małpiego szaleństwa na wiele sposobów.

DOSTĘPNE OPCJE:

01 STANDARD

Konstrukcja wykonana jest z drewna litego o przekroju 90mm x 90mm, zakotwiona w gruncie za pomocą stóp betonowych. Ścianka wspinaczkowa wykonana z płyty HPL

02 CLASSIC

Konstrukcja wykonana jest z drewna litego o przekroju 90mm x 90mm posadowiona na stopach stalowych ocynkowanych zakotwionych w gruncie przez zabetonowanie. Ścianka wspinaczkowa wykonana z płyty HPL

03 PREMIUM

Konstrukcja wykonana jest z drewna klejonego o przekroju 90mm x 90mm posadowiona na stopach stalowych ocynkowanych zakotwionych w gruncie przez zabetonowanie. Ścianka wspinaczkowa wykonana z płyty HPL



Rysunek jest poglądowy, w zależności od wybranego standardu, urządzenie może się nieznacznie różnić.