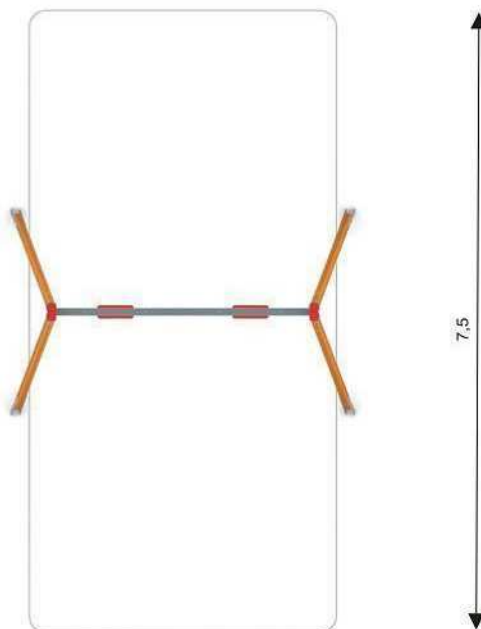
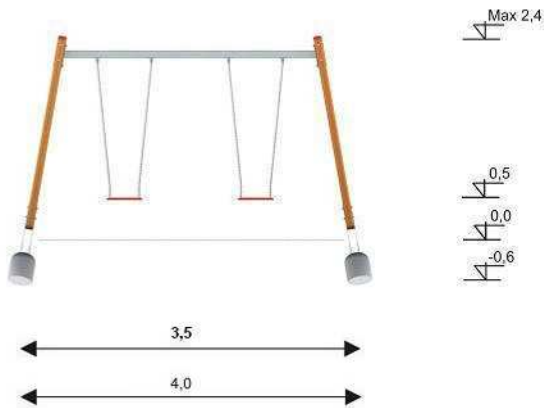
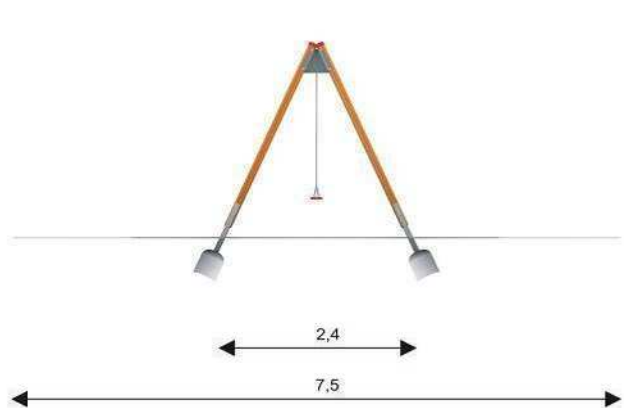


Huśtawka podwójna



Rysunek jest poglądowy, w zależności od wybranego standardu, urządzenie może się nieznacznie różnić



Huśtawka SH2

Grupa wiekowa	0-14
Wysokość swobodnego upadku	≤ 1,5m
Przeździeń minimalna	4,0x7,5m
Maksymalna wysokość	2,4m

Wariant podstawowy:

- SH2B

Możliwość zmiany siedziska:

- SH1M
kubelkowe

- SH1Z
zamykane



DOSTĘPNE OPCJE:

01 STANDARD

Belka pozioma wykonana ze stali ocynkowanej, słupy wykonane z drewna litego o przekroju 90mm x 90mm, zakotwione za pomocą stóp betonowych. Zawiesie łożyskowane ze stali nierdzewnej, siedzisko stalowe zabezpieczone gumą.

02 CLASSIC

Belka pozioma wykonana ze stali ocynkowanej, słupy wykonane z drewna litego o przekroju 90mm x 90mm, posadawione na stopach stalowych ocynkowanych zakotwionych w gruncie przez zabetonowanie. Zawiesie łożyskowane ze stali nierdzewnej, siedzisko stalowe zabezpieczone gumą.

03 PREMIUM

Belka pozioma wykonana ze stali ocynkowanej, słupy wykonane z drewna klejonego o przekroju 90mm x 90mm, posadawione na stopach stalowych ocynkowanych zakotwionych w gruncie przez zabetonowanie. Zawiesie łożyskowane ze stali nierdzewnej, siedzisko stalowe zabezpieczone gumą.